


Descrizione	IERI	OGGI	CUMULATIVO	DELTA	NOTE E COMMENTI	Qundi
	27/09/22	28/09/22				
TAMPONI EFFETTUATI (MoI. & A.R)	243.421	198.918	246.438.376	↓ -44.503	Info: Meno di 8 giorni fa	↓
NUOVI CASI (positivi) LORDI GOVERNATIVI	21.190	36.632	22.395.282	↑ 15.442	info: Più di IERI	↑
NUOVI CASI (positivi) LORDI REALI	21.188	36.795	22.395.282	↑ 15.607	info: Più di IERI	↑
Indice Mediatco-Governativo	8,71%	18,42%	n/a	↑ 9,71%	in AUMENTO	↑
RICOVERATI CON SINTOMI	192	62	3.715	↓ -130	in DIMINUZIONE	BENE
RICOVERATI TERAPIA INTENSIVA	-2	11	139	↑ 13	in AUMENTO	MALE
TOTALE OSPEDALIZZATI	190	73	3.854	↓ -117	in DIMINUZIONE	BENE
ISOLAMENTO DOMICILIARE	16.767	14.911	455.519	↓ -1.856	in DIMINUZIONE	BENE
DECEDUTI	64	48	177.024	↓ -16	in DIMINUZIONE	BENE
DIMESSI & GUARITI	27.854	21.763	21.758.885	↓ -6.091	in RIDUZIONE	MALE
TOTALE POSITIVI EFFETTIVI	-960	14.984	459.373	↑ 15.944	in AUMENTO	MALE
DIMESSI & GUARITI / NUOVI CASI (positivi)n LORDI	131,46%	59,15%		↓ -72,31%	PIU' NUOVI CASI che D&G	MALE

PANDEMOMETRI	GIORNALIERO	MEDIA MOBILE 7 GIORNI		DELTA	NOTE E COMMENTI	M.M.7G. In
	OGGI	IERI	OGGI			
VEDETTA (RdR)	non significativo	14,03%	20,49%	↑ 6,46%	in PEGGIORAMENTO	MALE
PROPORZIONALITA' (RdP)	18,50%	14,86%	15,69%	↑ 0,82%	in PEGGIORAMENTO	MALE
VEDETTA_N (RdR_N)	non significativo	3,71%	5,52%	↑ 1,81%	in PEGGIORAMENTO	MALE
POSITIVITA' (GdP)	non significativo	1,00%	1,49%	↑ 0,50%	in PEGGIORAMENTO	MALE
CONTAGIOSITA' (IdC)	non significativo	1,00%	0,52%	↓ -0,48%	in MIGLIORAMENTO	BENE

ULTIMA SETTIMANA				
	27/09/22	28/09/22	CUMULATIVO	DELTA
NUOVI CASI (positivi) LORDI REALI		36.795		
RICOVERATI CON SINTOMI	192	62	3.715	-130
RICOVERATI TERAPIA INTENSIVA	-2	11	139	13
TOTALE OSPEDALIZZATI	190	73	3.854	-117
ISOLAMENTO DOMICILIARE	16.767	14.911	455.519	-1.856
DECEDUTI		48		
DIMESSI & GUARITI		21.763		
TOTALE POSITIVI EFFETTIVI	16.957	14.984	459.373	-1.973
E.E.P	Distribuzione dei contagiati			

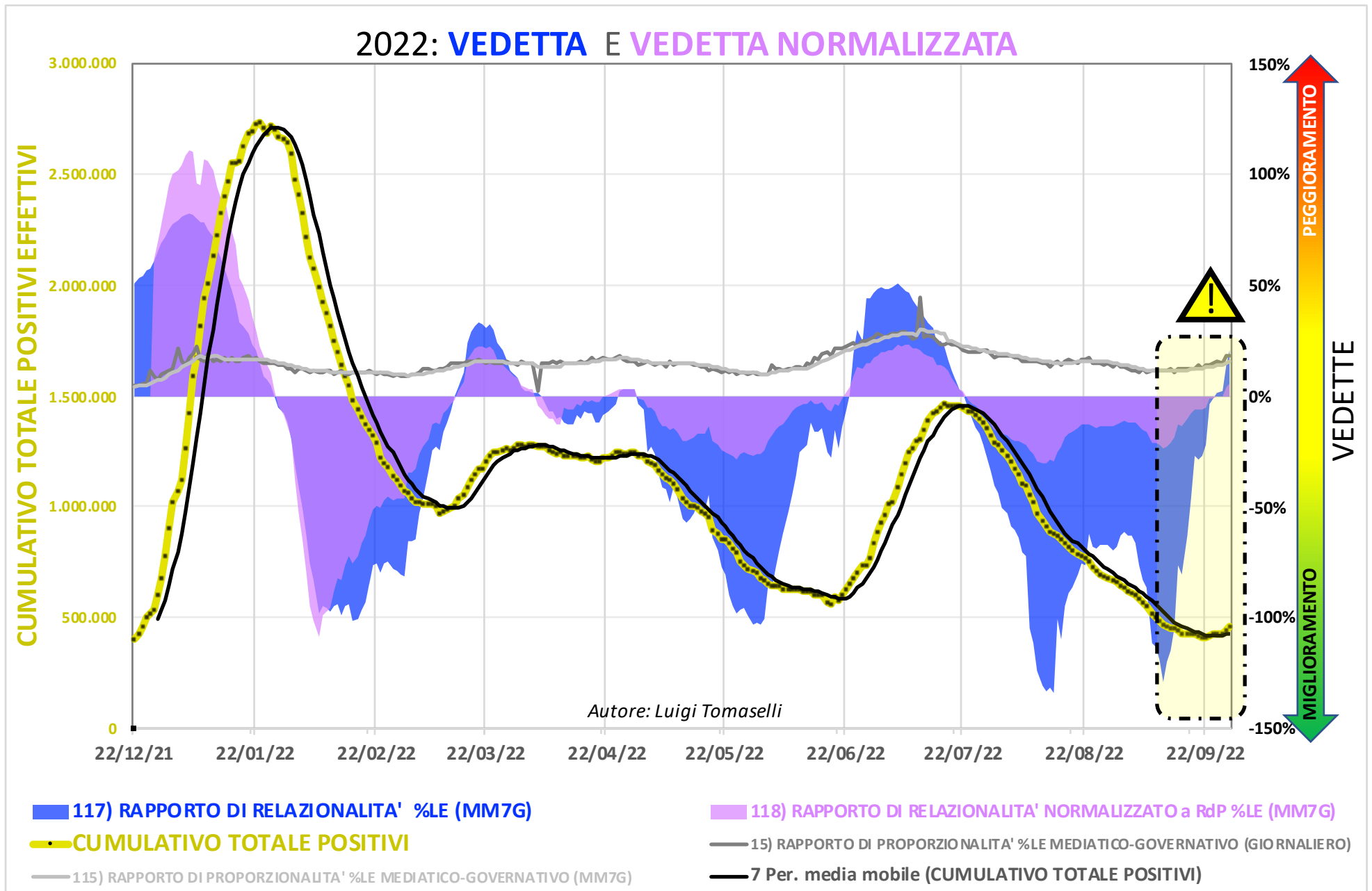


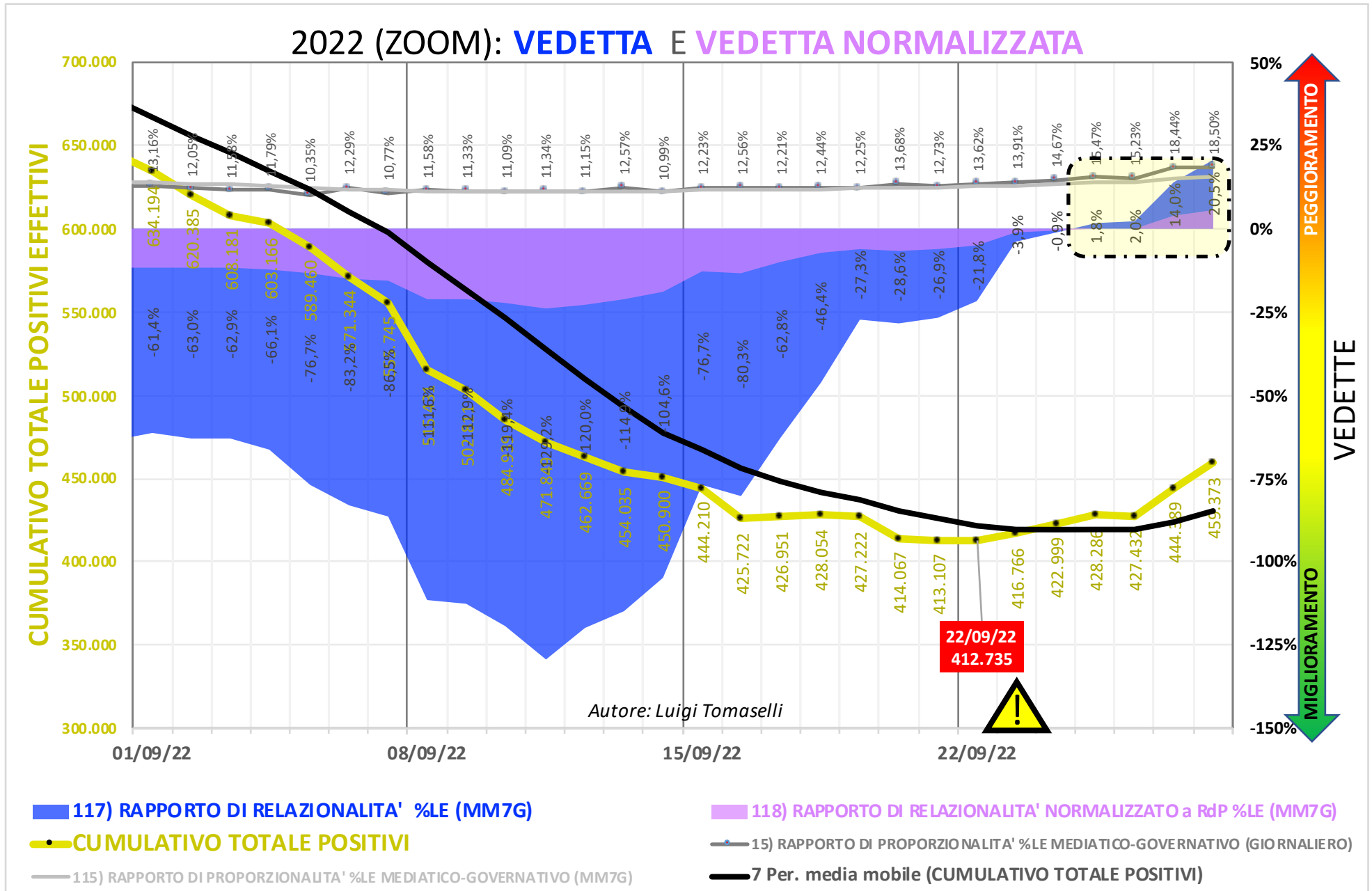
VEDI VEDETTA E QUANTIFICATORI

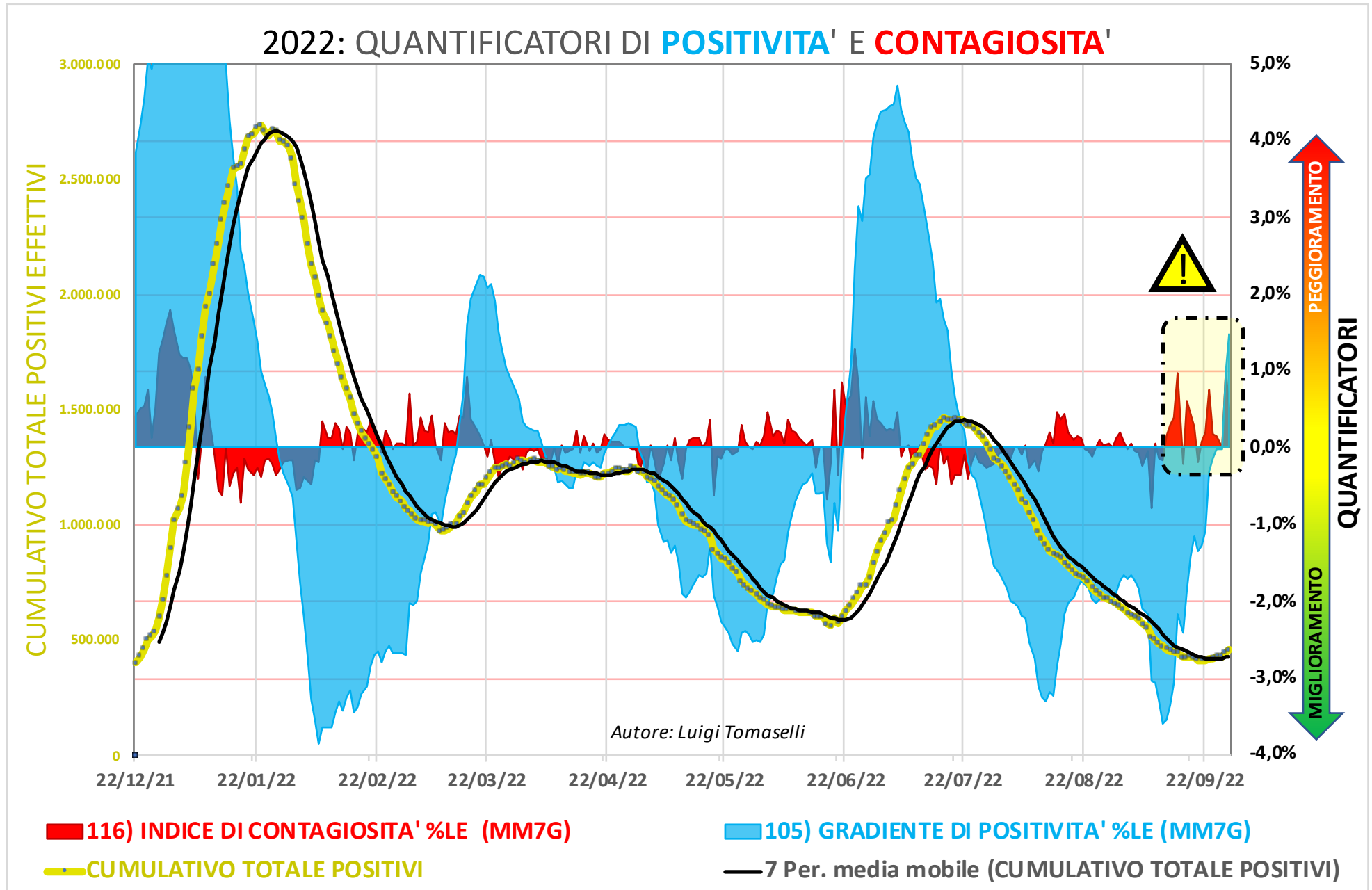
Status da martedì 27 settembre 2022

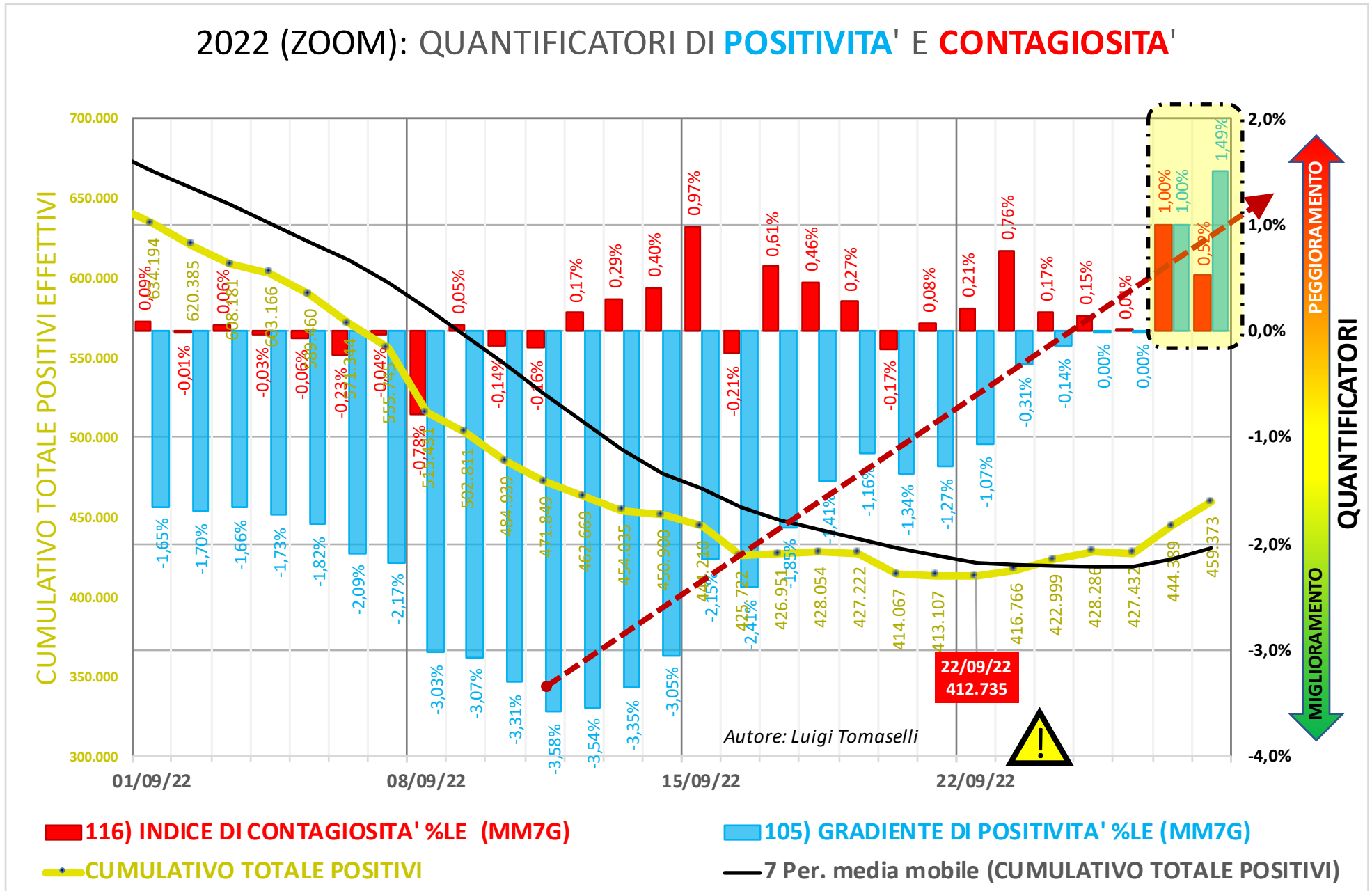
a mercoledì 28 settembre 2022

NOTE: Il minimo dei NUOVI POSITIVI EFFETTIVI superato il 22/09/2022. TENDENZA dei NPE sempre in crescita.









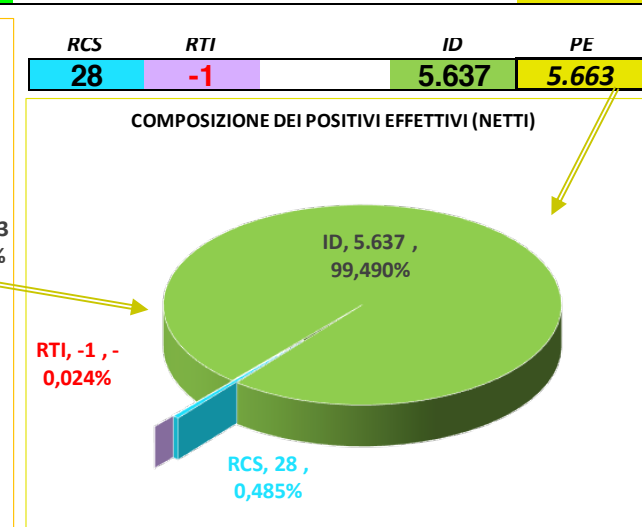
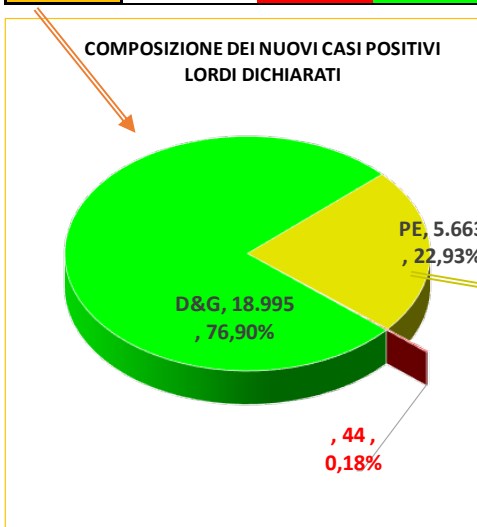
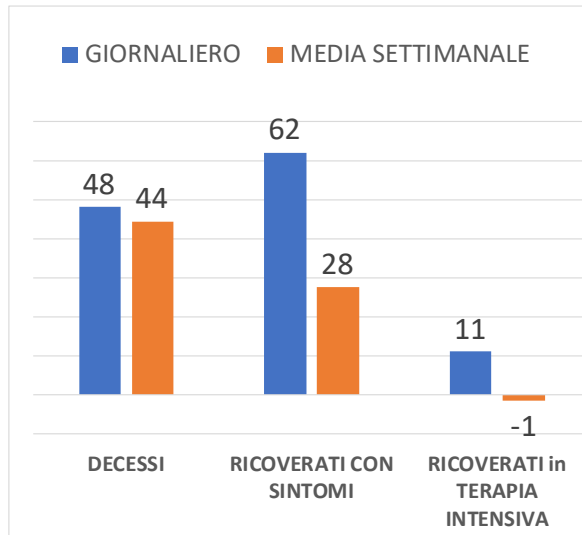
Status da mercoledì 21 settembre 2022 a mercoledì 28 settembre 2022

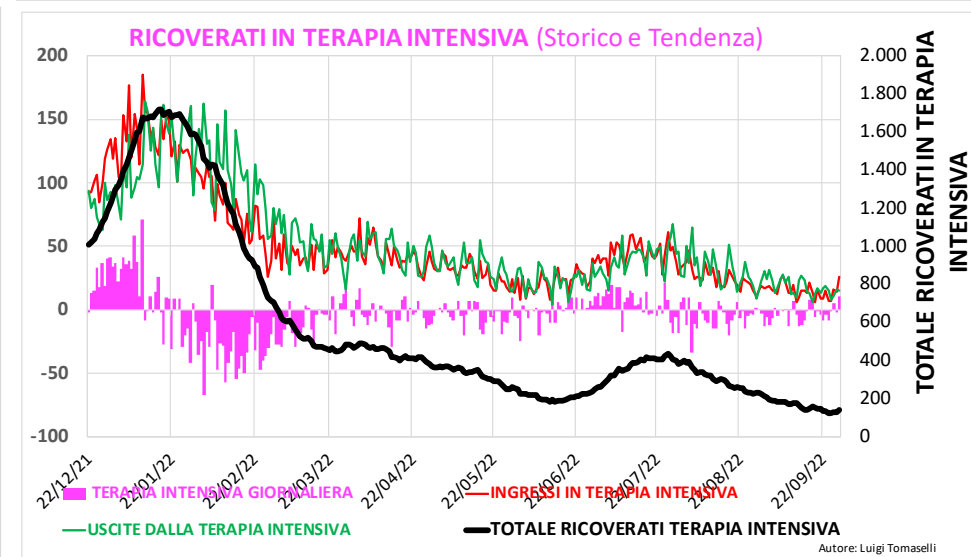
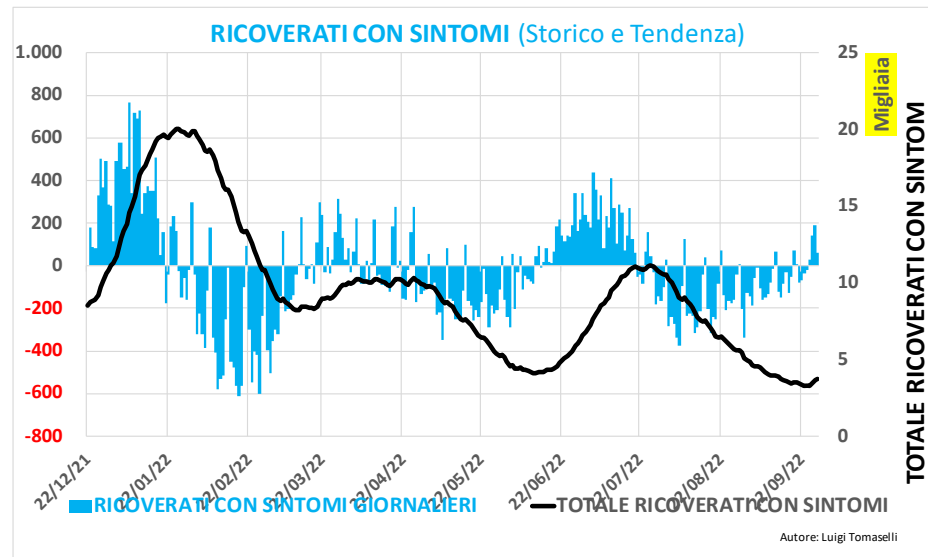
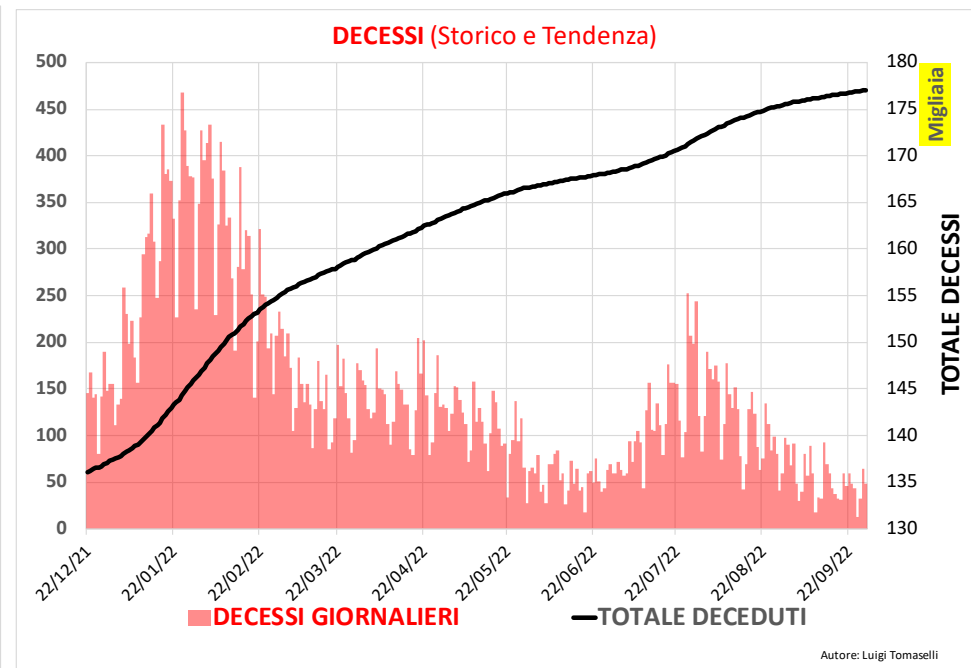
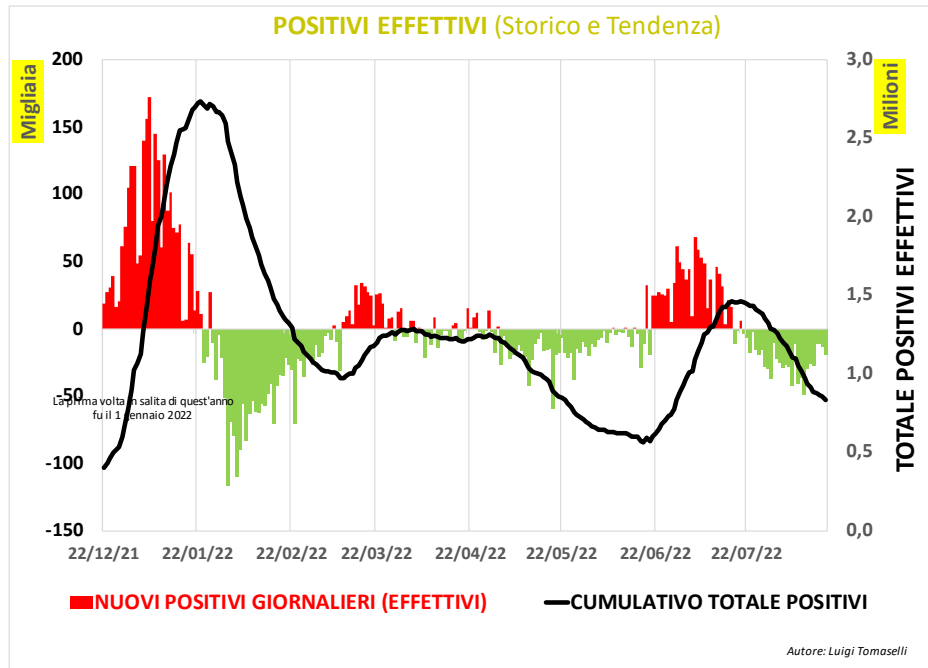
Formula	DATI DI INPUT GIORNALIERI					DATI DI OUTPUT GIORNALIERI							
	a	b	c = b/a	d = f+g+l	e = d-b	f	g	h	i	j = h+i	k	l = h+i+k	m
ULTIMI 8 GIORNI	TAMPONI EFFETTUATI	NUOVI CASI (+) LORDI DICHIARATI	Indice Mediativo-Governativo percentuale	NUOVI CASI (+) LORDI REALI	Disallineamento NUOVI CASI (+) REALI - DICHIARATI	DECESSI	DIMESSI e GUARITI	RICOVERATI CON SINTOMI	RICOVERATI in TERAPIA INTENSIVA	TOTALE OSPEDALIZZATI	ISOLAMENTO DOMICILIARE	POSITIVI EFFETTIVI	VARIAZIONE GIORNALIERA DEI POSITIVI EFFETTIVI
mercoledì 21 settembre 2022	166.500	21.190	12,73%	21.188	-2	46	22.102	-79	-4	-83	-877	-960	12.195
giovedì 22 settembre 2022	165.415	22.527	13,62%	22.523	-4	60	22.835	-66	-8	-74	-298	-372	588
venerdì 23 settembre 2022	151.607	21.085	13,91%	21.083	-2	49	17.003	-37	-4	-41	4.072	4.031	4.403
sabato 24 settembre 2022	152.421	22.265	14,61%	22.360	95	43	16.084	-20	-8	-28	6.261	6.233	2.202
domenica 25 settembre 2022	121.510	18.797	15,47%	18.794	-3	13	13.494	28	-1	27	5.260	5.287	-946
lunedì 26 settembre 2022	65.697	10.008	15,23%	10.006	-2	32	10.828	140	5	145	-999	-854	-6.141
martedì 27 settembre 2022	243.421	44.878	18,44%	44.875	-3	64	27.854	192	-2	190	16.767	16.957	17.811
mercoledì 28 settembre 2022	198.918	36.632	18,42%	36.795	163	48	21.763	62	11	73	14.911	14.984	-1.973
TOTALE POSITIVI EFFETTIVI ULTIMA SETTIMANA													45.306
MEDIA SETTIMANALE	158.186	24.673	15,30%	24.703	30	44	18.995	28	-1	26	5.637	5.663	3.517

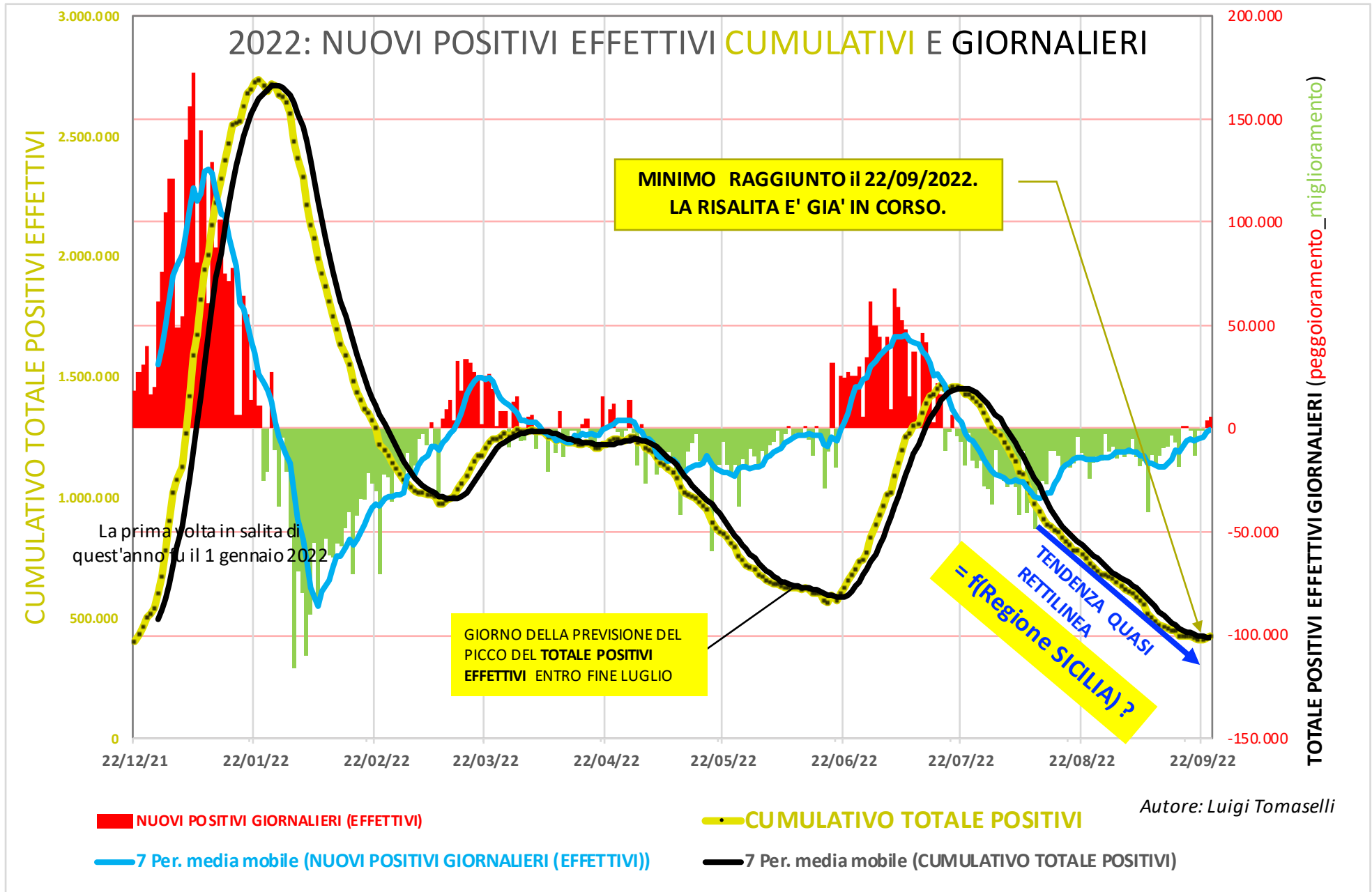
MEDIA SETTIMANALE DEI POSITIVI EFFETTIVI PER 100.000 CASI
7.763,6

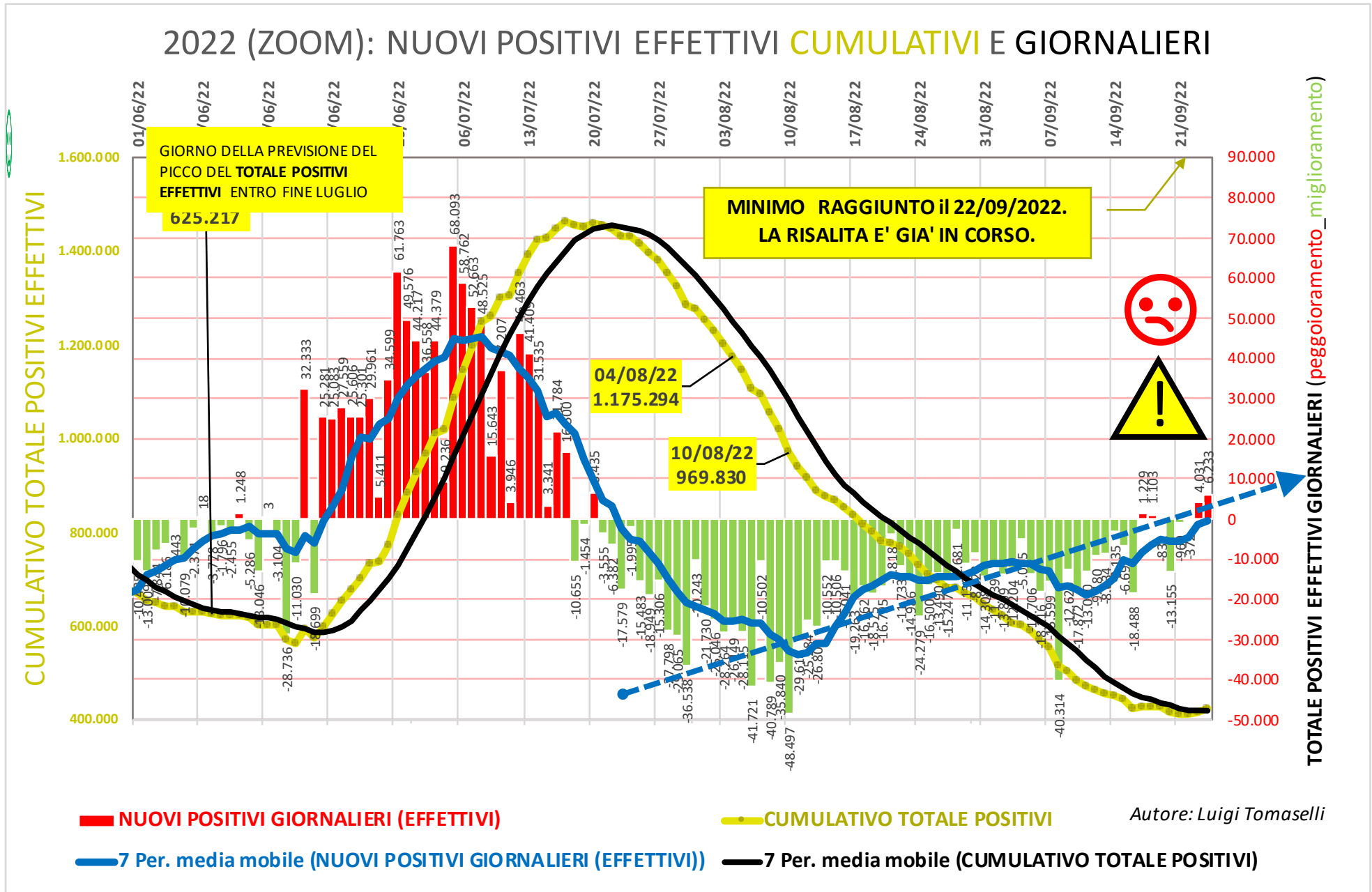
STATUS DELLA CRITICITA'

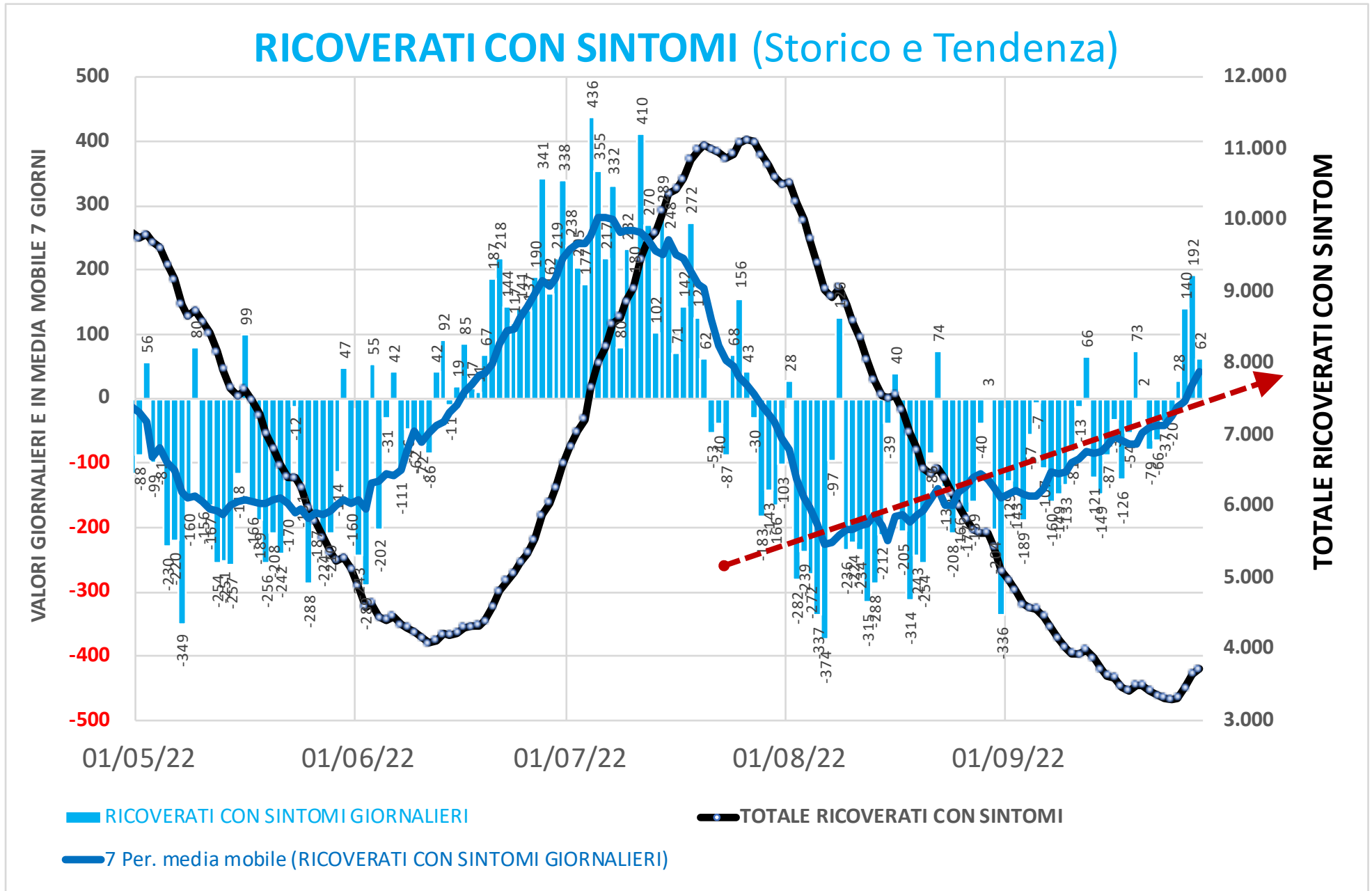
NC+LR	D&G	PE
24.673	44 / 18.995	5.663

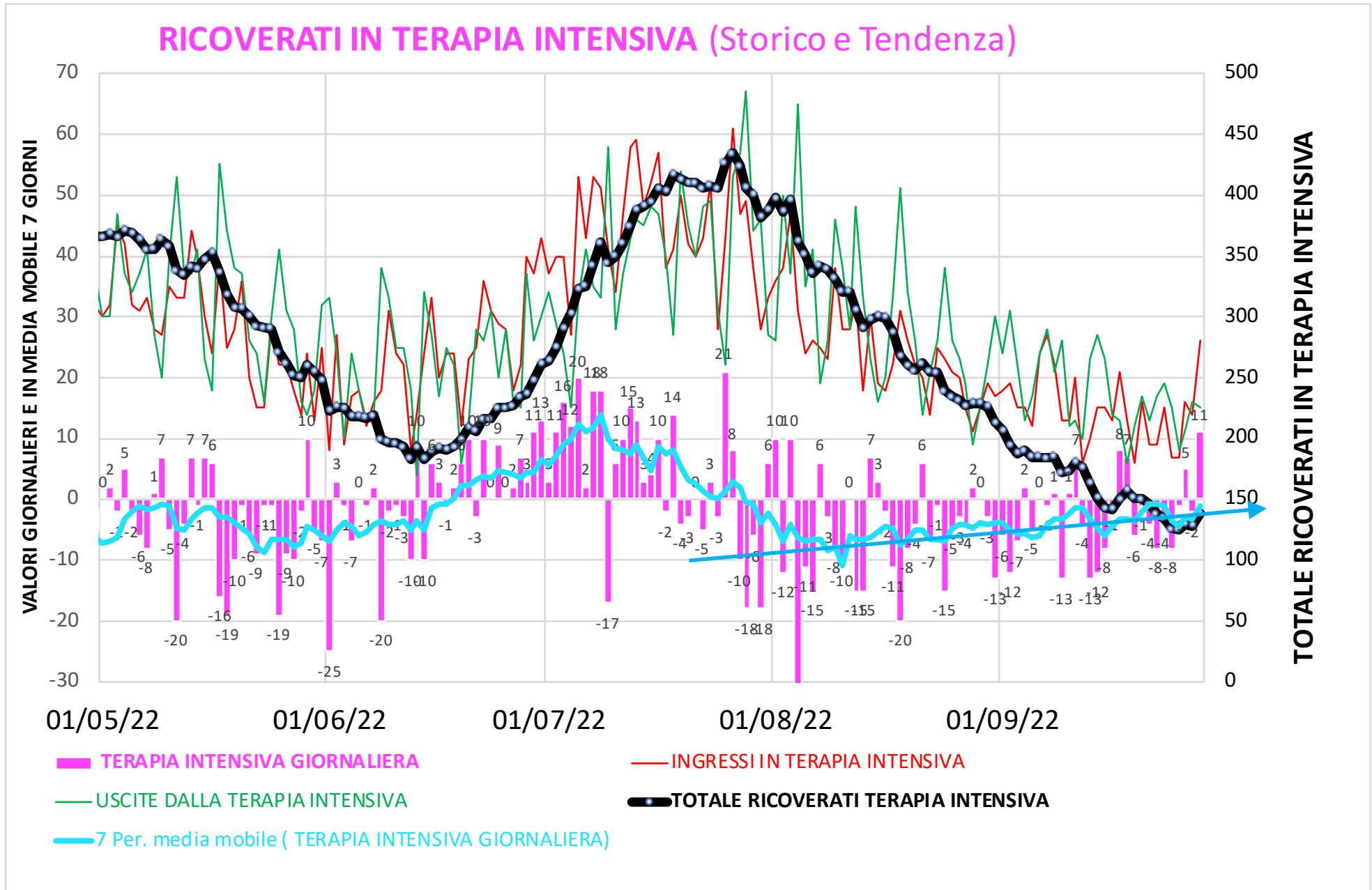


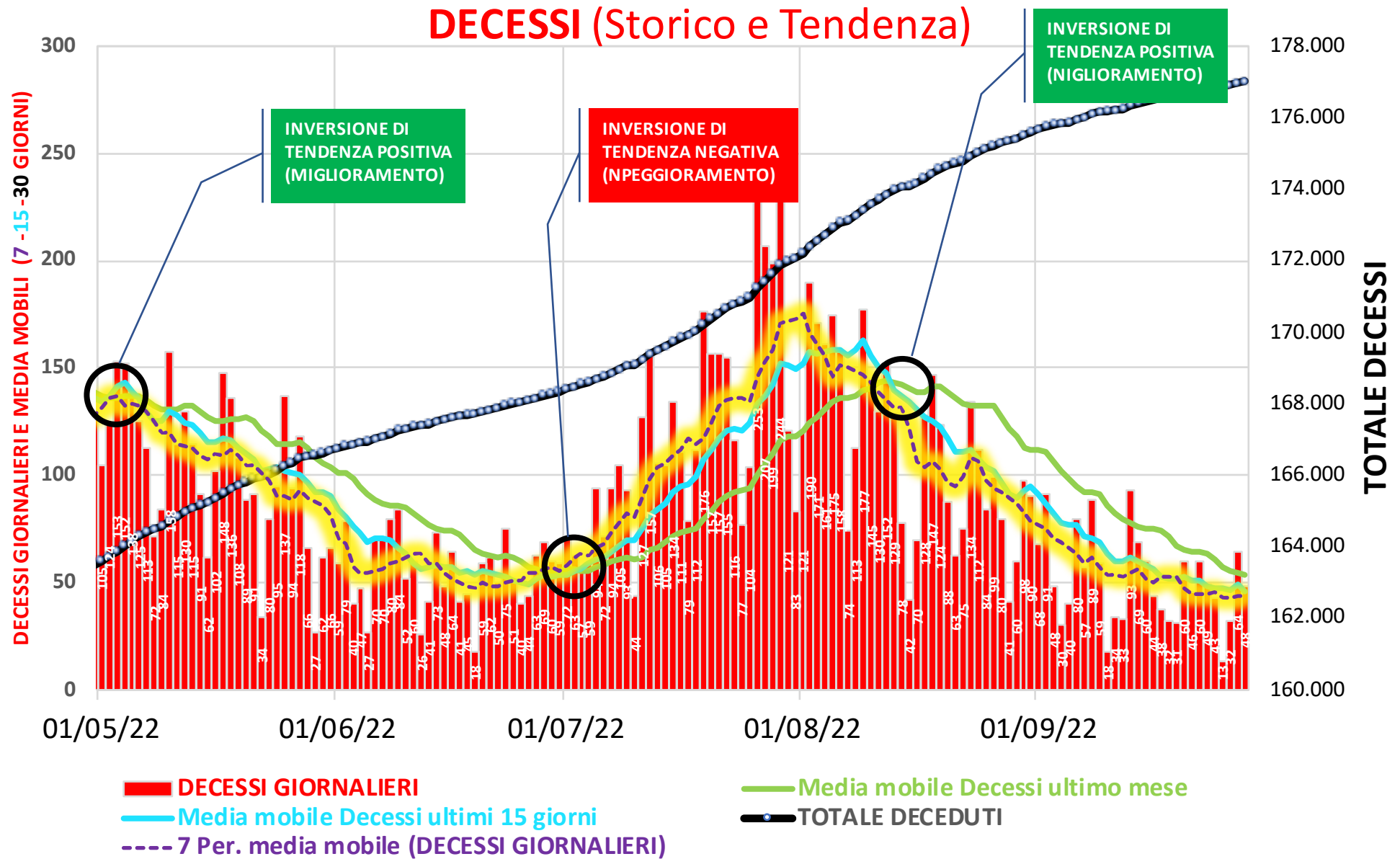












Autore: Luigi Tomaselli

