

Descrizione	IERI	OGGI	CUMULATIVO	DELTA	NOTE E COMMENTI	Qundi
	24/09/22	25/09/22				
TAMPONI EFFETTUATI (MoI. & A.R)	152.421	121.510	245.930.340	↓ -30.911	Info: Meno di 8 giorni fa	↓
NUOVI CASI (positivi) LORDI GOVERNATIVI	12.082	18.797	22.303.606	↑ 6.715	info: Più di IERI	↑
NUOVI CASI (positivi) LORDI REALI	12.081	18.794	22.303.606	↑ 6.713	info: Più di IERI	↑
Indice Mediatco-Governativo	7,93%	15,47%	n/a	↑ 7,54%	in AUMENTO	↑
RICOVERATI CON SINTOMI	-20	28	3.321	↑ 48	in AUMENTO	MALE
RICOVERATI TERAPIA INTENSIVA	-8	-1	125	↑ 7	in AUMENTO	MALE
TOTALE OSPEDALIZZATI	-28	27	3.446	↑ 55	in AUMENTO	MALE
ISOLAMENTO DOMICILIARE	6.261	5.260	424.840	↓ -1.001	in DIMINUZIONE	BENE
DECEDUTI	43	13	176.880	↓ -30	in DIMINUZIONE	BENE
DIMESSI & GUARITI	16.084	13.494	21.698.440	↓ -2.590	in RIDUZIONE	MALE
TOTALE POSITIVI EFFETTIVI	1.103	5.287	428.286	↑ 4.184	in AUMENTO	MALE
DIMESSI & GUARITI / NUOVI CASI (positivi)n LORDI	133,13%	71,80%		↓ -61,34%	PIU' NUOVI CASI che D&G	MALE

PANDEMOMETRI	GIORNALIERO	MEDIA MOBILE 7 GIORNI		DELTA	NOTE E COMMENTI	M.M.7G. In
	OGGI	IERI	OGGI			
VEDETTA (RdR)	non significativo	-0,93%	1,79%	↑ 2,71%	in PEGGIORAMENTO	MALE
PROPORZIONALITA' (RdP)	15,47%	13,33%	13,76%	↑ 0,43%	in PEGGIORAMENTO	MALE
VEDETTA_N (RdR_N)	non significativo	-0,67%	-0,15%	↑ 0,52%	in PEGGIORAMENTO	MALE
POSITIVITA' (GdP)	non significativo	-0,14%	0,00%	↑ 0,14%	in PEGGIORAMENTO	MALE
CONTAGIOSITA' (IdC)	non significativo	0,17%	0,15%	↓ -0,03%	in MIGLIORAMENTO	BENE

ULTIMA SETTIMANA					
	24/09/22	25/09/22	CUMULATIVO	DELTA	
NUOVI CASI (positivi) LORDI REALI		18.794			
RICOVERATI CON SINTOMI	-20	28	3.321	48	
RICOVERATI TERAPIA INTENSIVA	-8	-1	125	7	
TOTALE OSPEDALIZZATI	-28	27	3.446	55	
ISOLAMENTO DOMICILIARE	6.261	5.260	424.840	-1.001	
DECEDUTI		13			
DIMESSI & GUARITI		13.494			
TOTALE POSITIVI EFFETTIVI	6.233	5.287	428.286	-946	
E.E.P		Distribuzione dei contagiati			

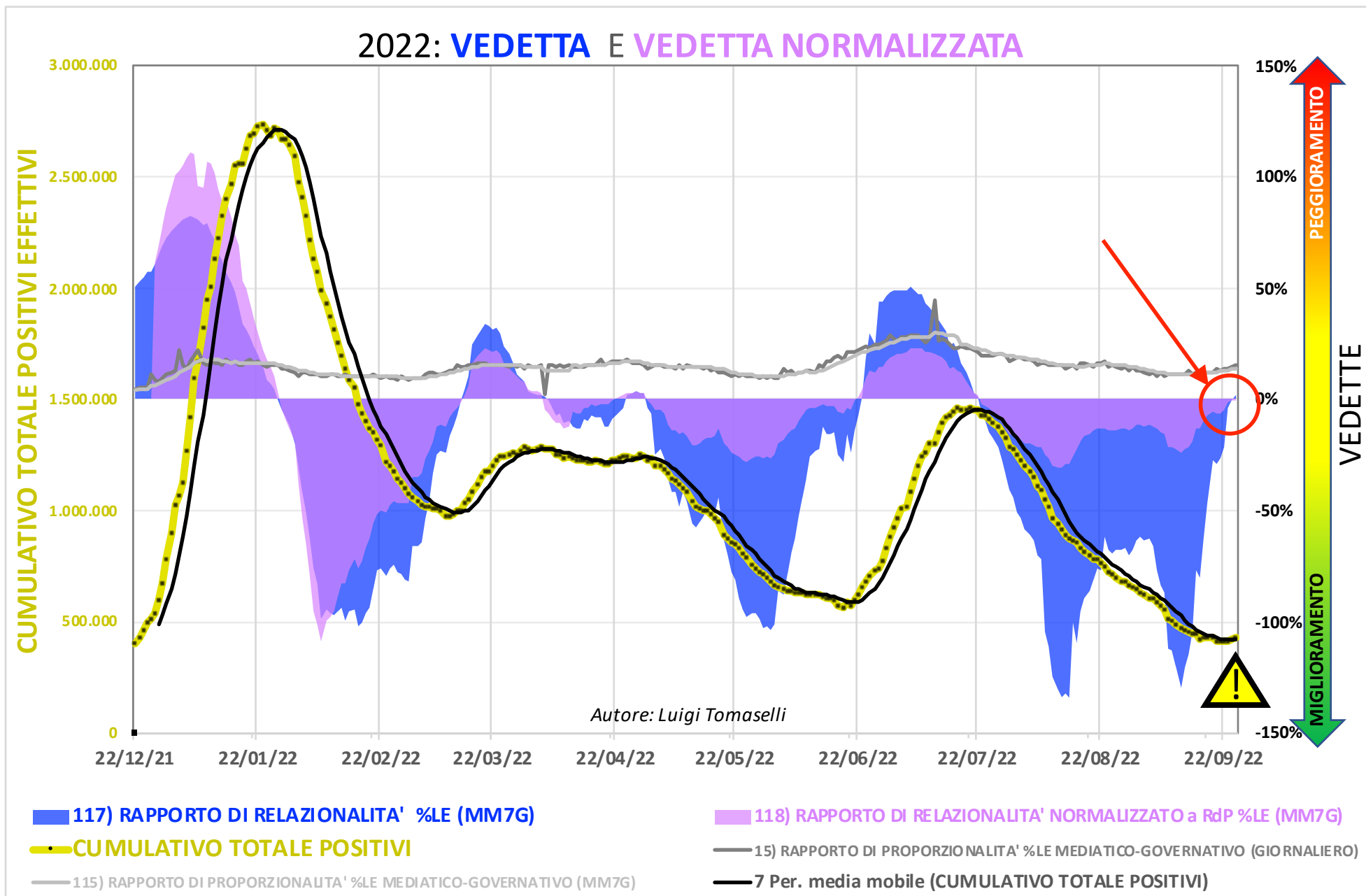


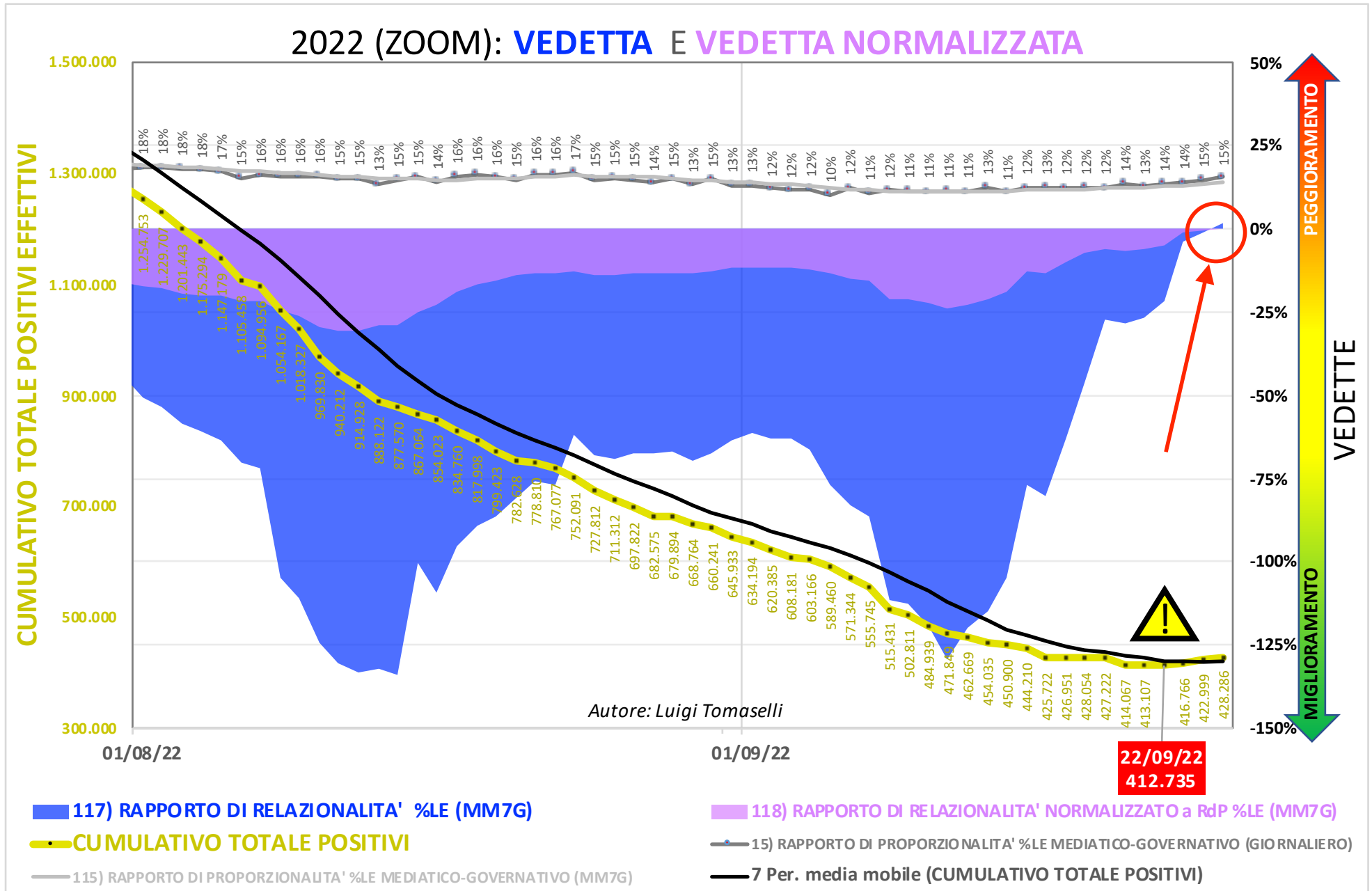
VEDI VEDETTA E
QUANTIFICATORI

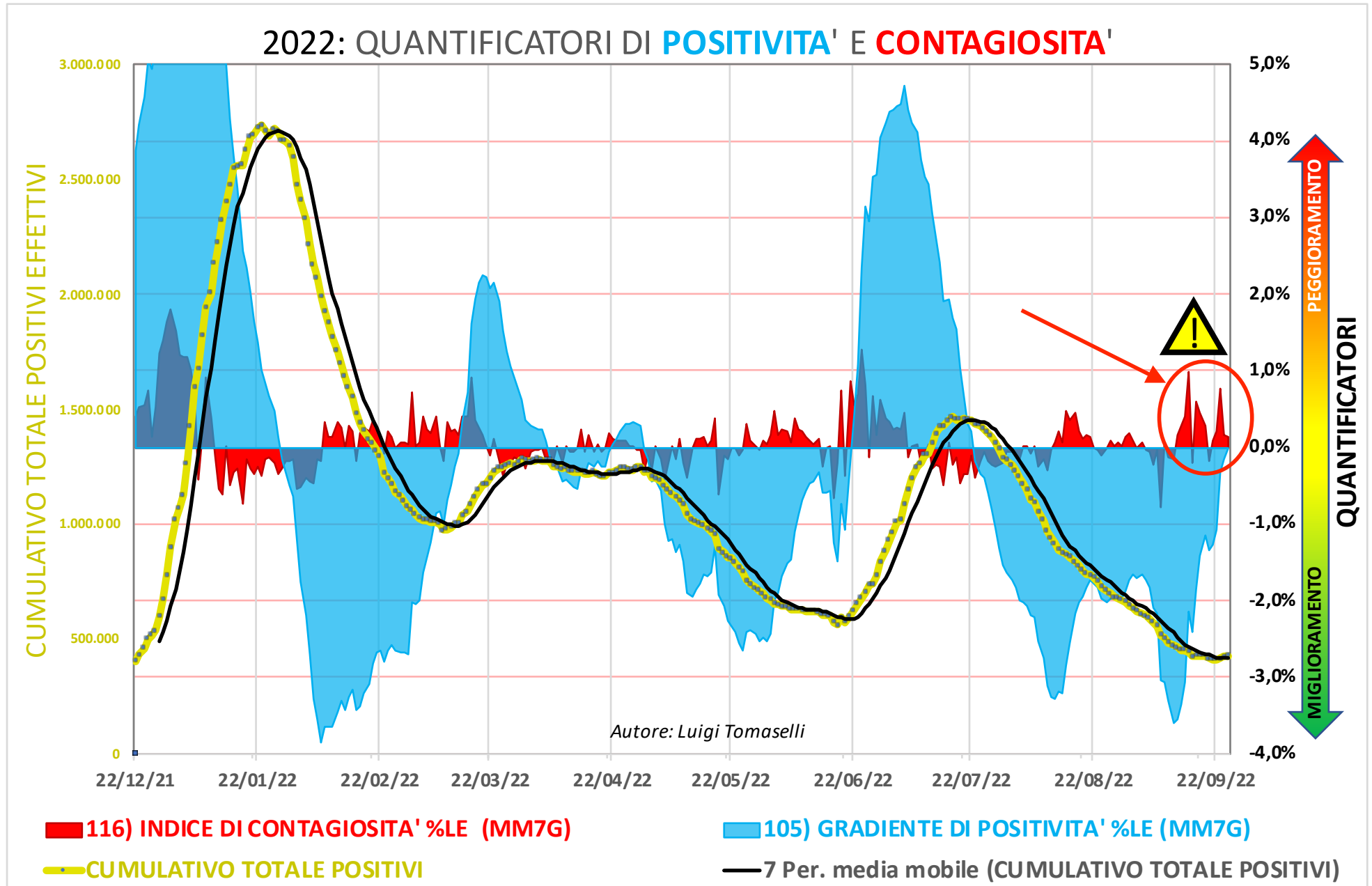
Status da sabato 24 settembre 2022 a domenica 25 settembre 2022

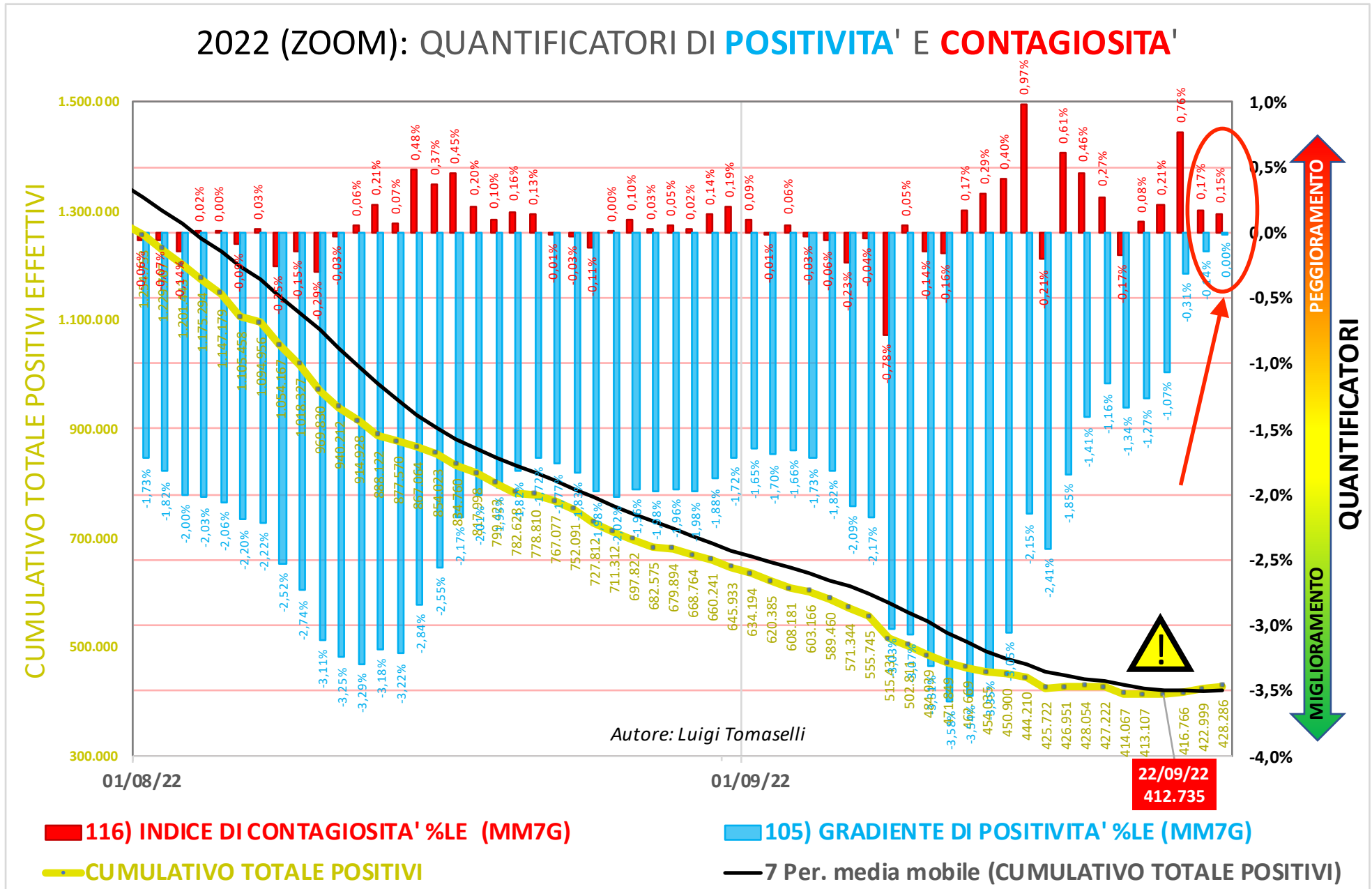
NOTE:

Tendenza settimanale dei **DECESSI** sempre in miglioramento (MM15G < MM30G) . Tendenza settimanale deli **Ospedalizzati in forte peggioramento**. La tendenza settimanale dei **CONTAGI** e dei **POSITIVI** è di nuovo in peggioramento. **Il minimo dei NUOVI POSITIVI EFFETTIVI superato il 22/09/2022.**







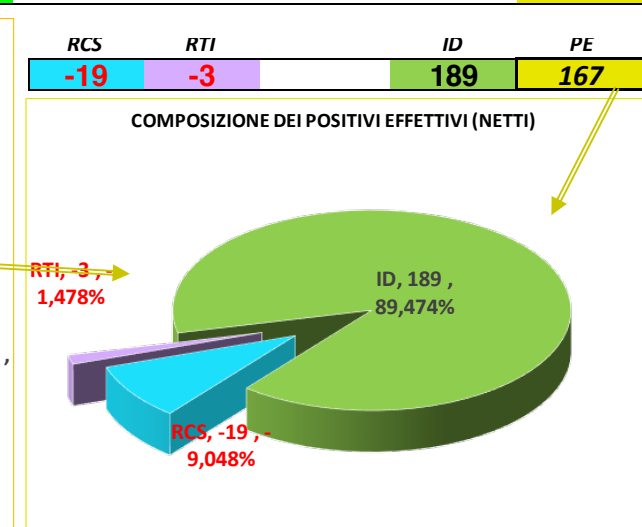
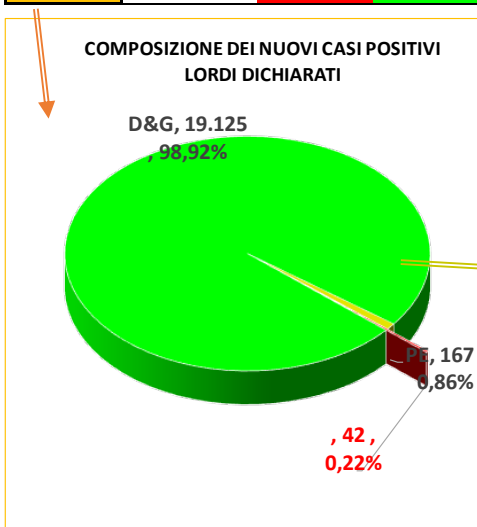
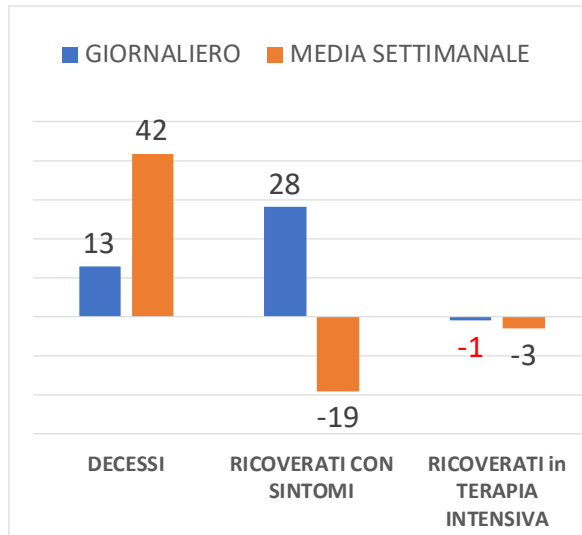


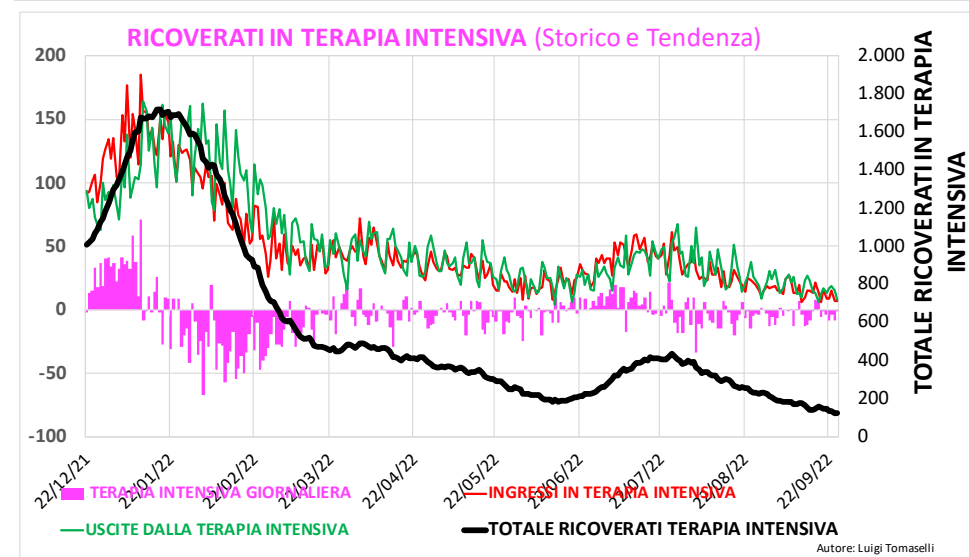
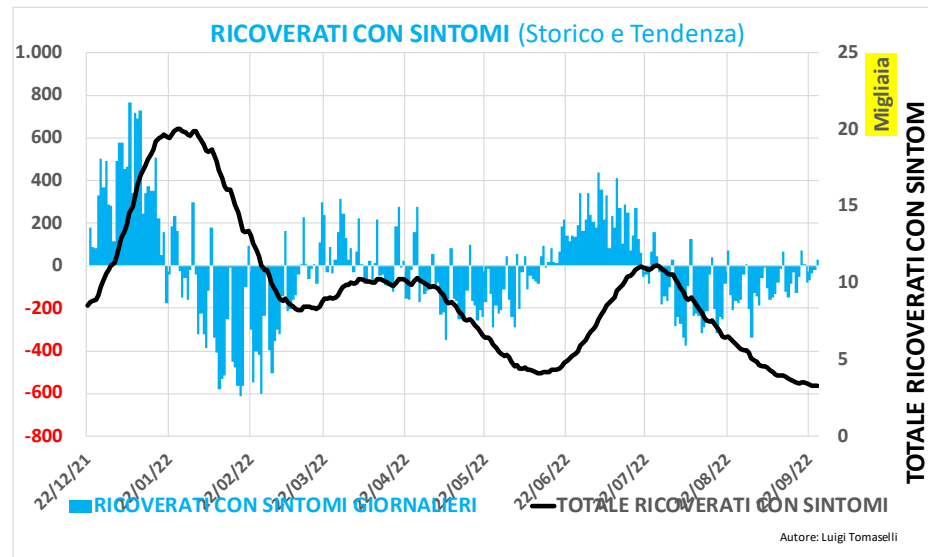
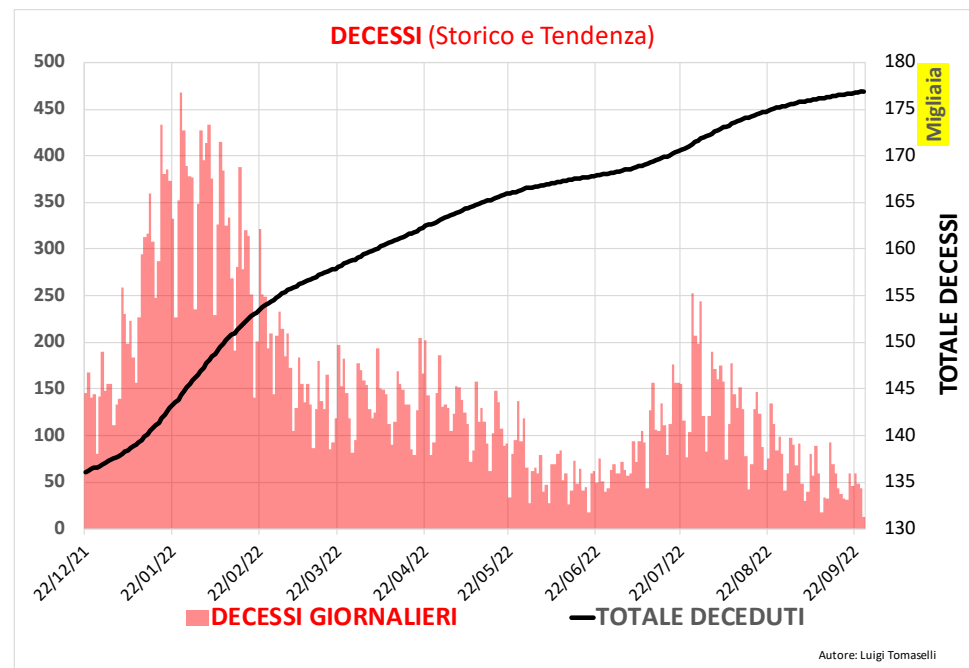
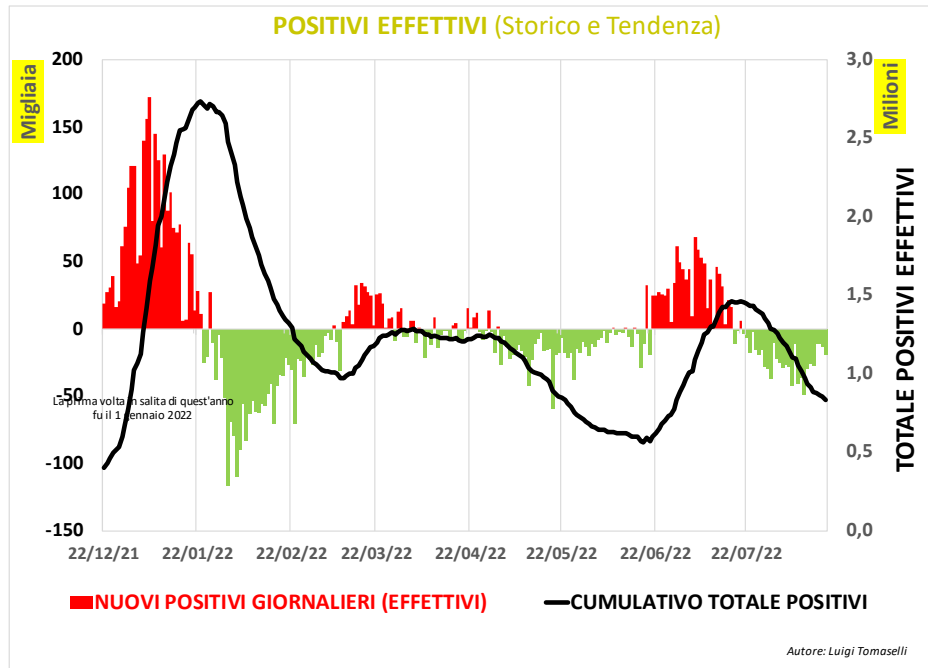
Status da		domenica 18 settembre 2022					a	domenica 25 settembre 2022					
		DATI DI INPUT GIORNALIERI					DATI DI OUTPUT GIORNALIERI						
Formula	a	b	c = b/a	d = f+g+l	e = d-b	f	g	h	i	j = h+i	k	l = h+i+k	m
ULTIMI 8 GIORNI	TAMPONI EFFETTUATI	NUOVI CASI (+) LORDI DICHIARATI	Indice Mediatco-Governativo percentuale	NUOVI CASI (+) LORDI REALI	Disallineamento NUOVI CASI (+) REALI - DICHIARATI	DECESSI	DIMESSI e GUARITI	RICOVERATI CON SINTOMI	RICOVERATI in TERAPIA INTENSIVA	TOTALE OSPEDALIZZATI	ISOLAMENTO DOMICILIARE	POSITIVI EFFETTIVI	VARIAZIONE GIORNALIERA DEI POSITIVI EFFETTIVI
domenica 18 settembre 2022	97.091	12.082	12,44%	12.081	-1	32	10.946	-54	7	-47	1.150	1.103	-126
lunedì 19 settembre 2022	67.416	8.259	12,25%	8.257	-2	31	9.058	73	-6	67	-899	-832	-1.935
martedì 20 settembre 2022	207.434	28.395	13,69%	28.385	-10	60	41.480	2	-1	1	-1.156	-1.155	-12.323
mercoledì 21 settembre 2022	166.500	21.190	12,73%	21.188	-2	46	22.102	-79	-4	-83	-877	-960	12.195
giovedì 22 settembre 2022	165.415	22.527	13,62%	22.523	-4	60	22.835	-66	-8	-74	-298	-372	588
venerdì 23 settembre 2022	151.607	21.085	13,91%	21.083	-2	49	17.003	-37	-4	-41	4.072	4.031	4.403
sabato 24 settembre 2022	152.421	22.265	14,61%	22.360	95	43	16.084	-20	-8	-28	6.261	6.233	2.202
domenica 25 settembre 2022	121.510	18.797	15,47%	18.794	-3	13	13.494	28	-1	27	5.260	5.287	-946
TOTALE POSITIVI EFFETTIVI ULTIMA SETTIMANA												1.335	
MEDIA SETTIMANALE	141.174	19.325	13,59%	19.334	9	42	19.125	-19	-3	-22	189	167	507

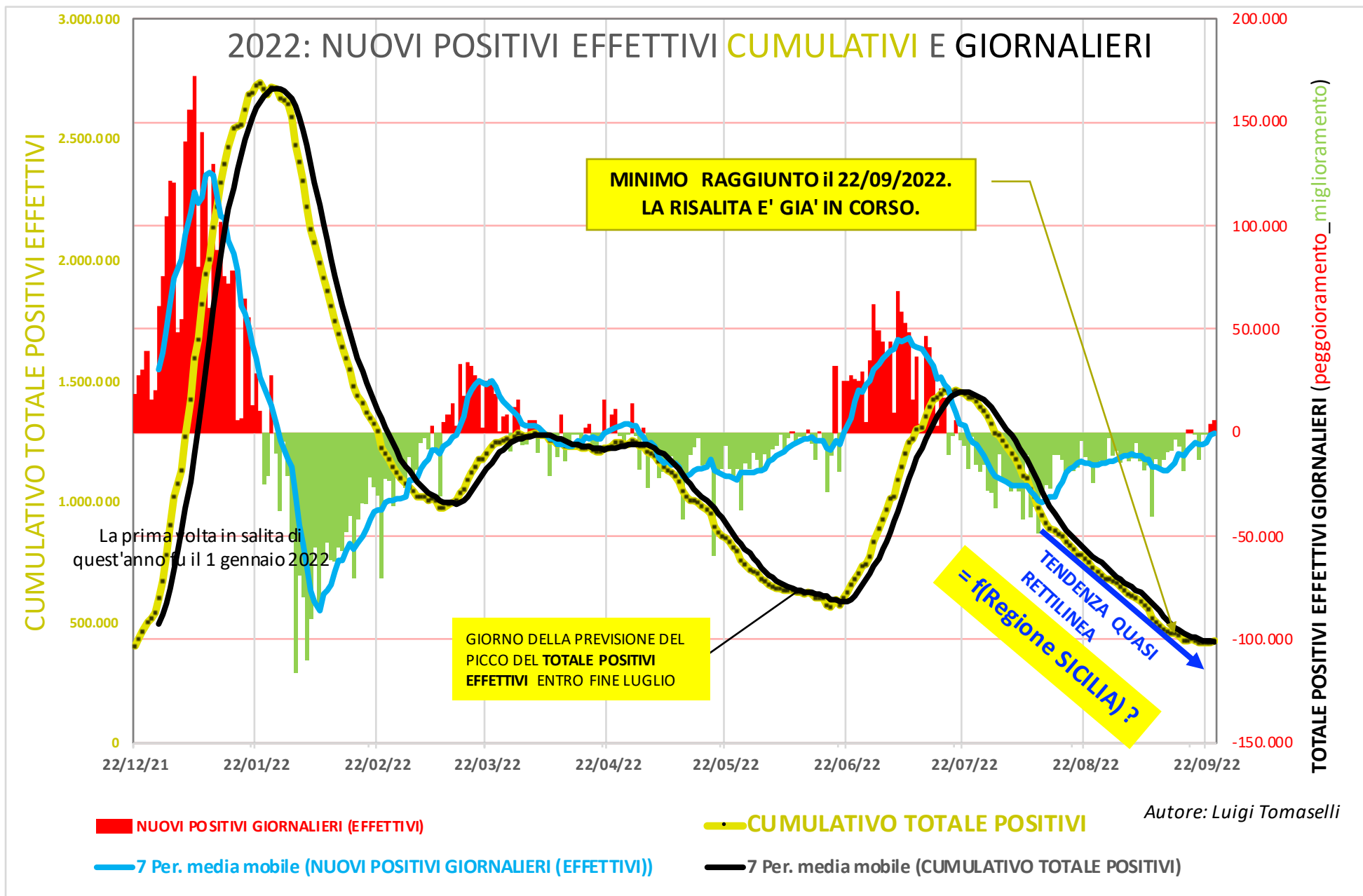
MEDIA SETTIMANALE DEI POSITIVI EFFETTIVI PER 100.000 CASI
37.996,3

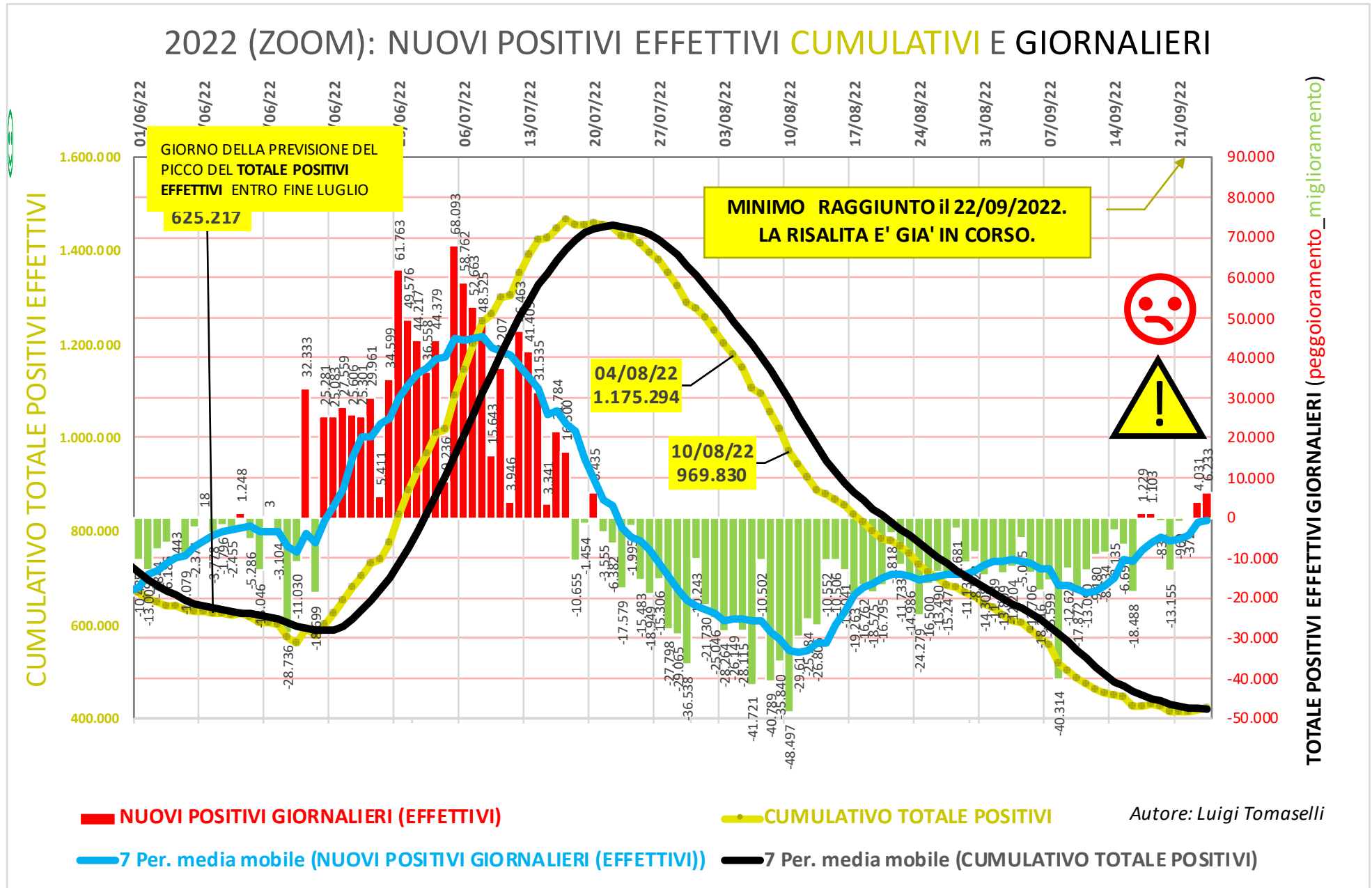
STATUS DELLA CRITICITA'

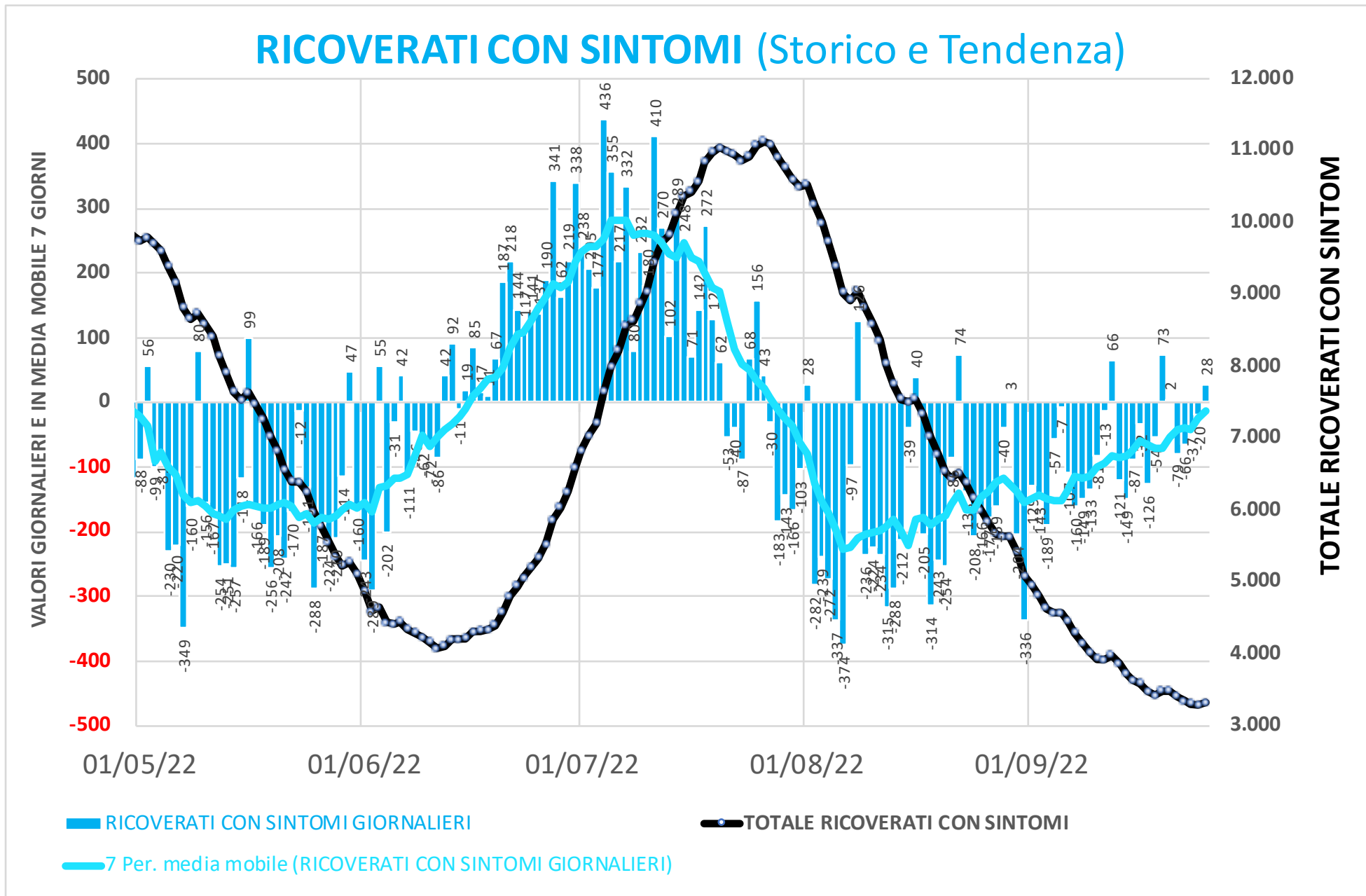
NC+LR	D&G	PE
19.325	42 / 19.125	167

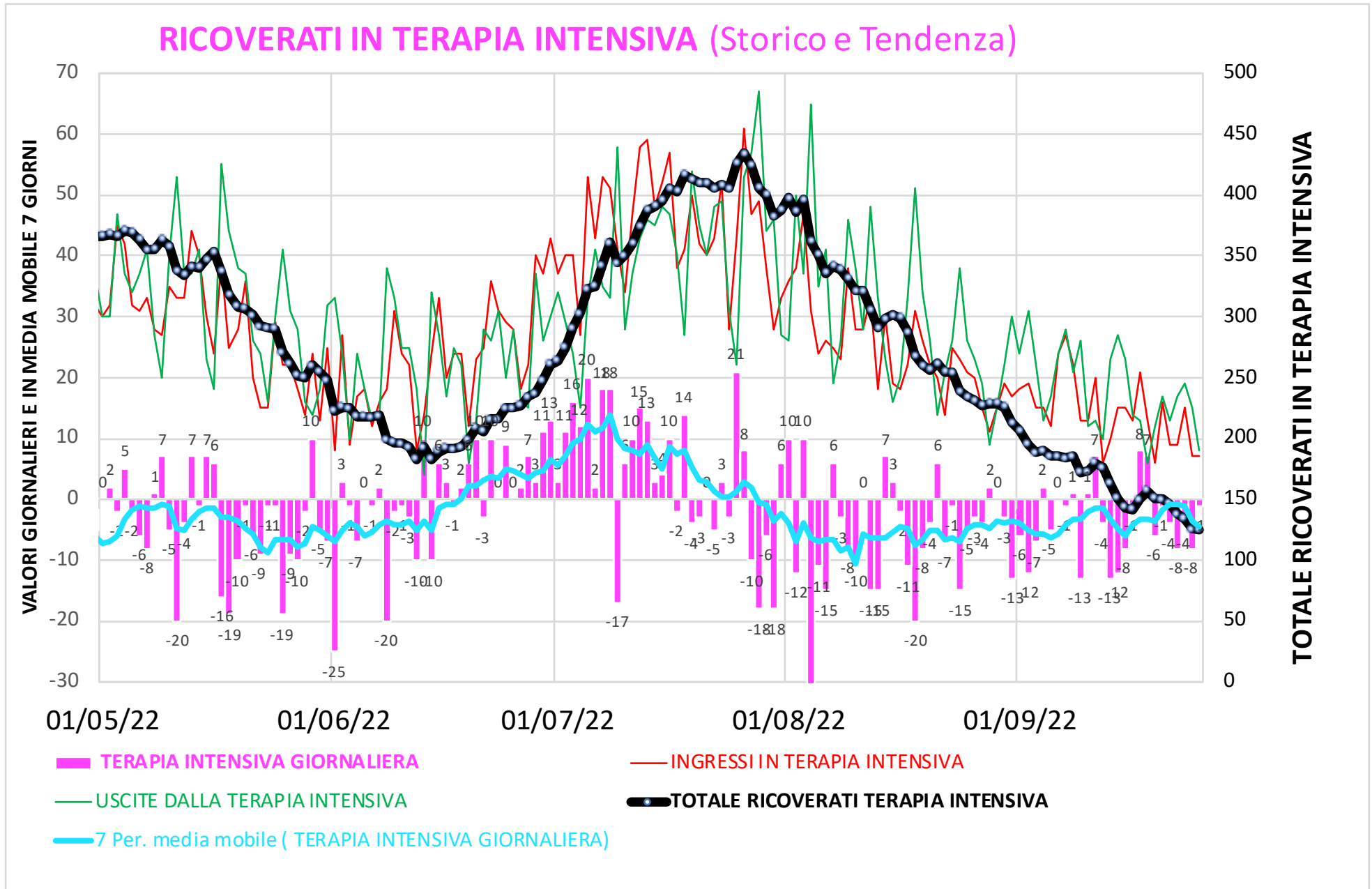


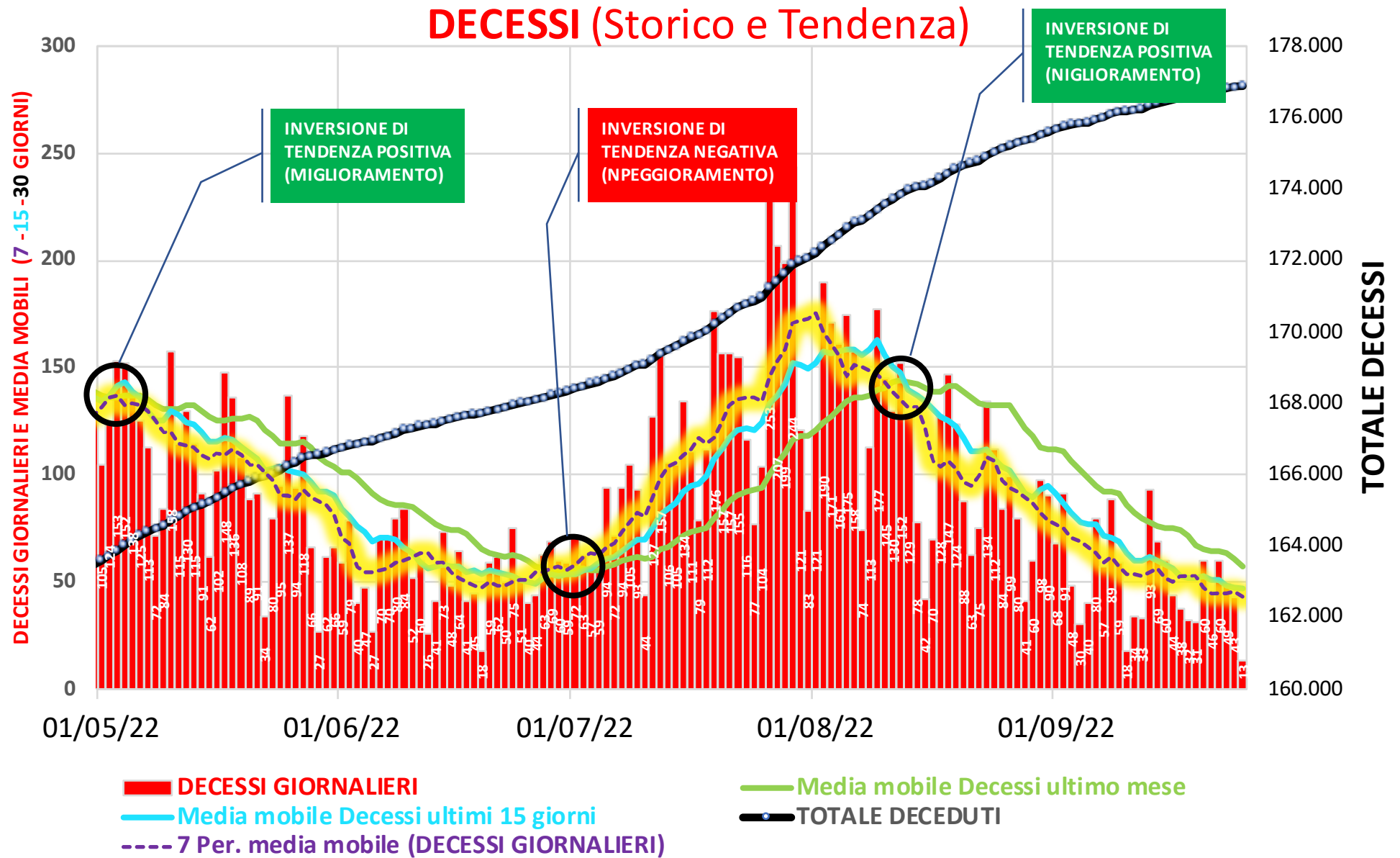












Autore: Luigi Tomaselli

