

Descrizione	-8 GIORNI	OGGI	CUMULATIVO	DELTA	NOTE E COMMENTI	Qundi
	23/08/22	30/08/22				
TAMPONI EFFETTUATI (Mol. & A.R)	207.761	208.996	242.250.595	↑ 1.235	Info: Più di IERI	↑
NUOVI CASI (positivi) LORDI GOVERNATIVI	35.360	31.088	21.845.943	↓ -4.272	Info: Meno di 8 giorni fa	↓
NUOVI CASI (positivi) LORDI REALI	35.357	31.087	21.845.943	↓ -4.270	Info: Meno di 8 giorni fa	↓
Indice Mediatico-Governativo	17,02%	14,87%	n/a	↓ -2,14%	in DIMINUZIONE	↓
RICOVERATI CON SINTOMI	-138	-204	5.427	↓ -66	in DIMINUZIONE	BENE
RICOVERATI TERAPIA INTENSIVA	-1	-3	226	↓ -2	in DIMINUZIONE	BENE
TOTALE OSPEDALIZZATI	-139	-207	5.653	↓ -68	in DIMINUZIONE	BENE
ISOLAMENTO DOMICILIARE	-14.847	-8.316	654.588	↑ 6.531	in AUMENTO	MALE
DECEDUTI	134	98	175.505	↓ -36	in DIMINUZIONE	BENE
DIMESSI & GUARITI	50.209	39.512	21.010.197	↓ -10.697	in RIDUZIONE	MALE
TOTALE POSITIVI EFFETTIVI	-14.986	-8.523	660.241	↑ 6.463	in AUMENTO	MALE
DIMESSI & GUARITI / NUOVI CASI (positivi)n LORDI	142,01%	127,10%		↓ -14,90%	PIU' NUOVI CASI che D&G	MALE

PANDEMOMETRI	GIORNALIERO	MEDIA MOBILE 7 GIORNI		DELTA	NOTE E COMMENTI	M.M.7G. In
	OGGI	-8 GIORNI	OGGI			
VEDETTA (RdR)	non significativo	-69,75%	-67,61%	↑ 2,14%	in PEGGIORAMENTO	MALE
PROPORZIONALITA' (RdP)	14,87%	14,80%	14,50%	↓ -0,31%	in MIGLIORAMENTO	BENE
VEDETTA_N (RdR_N)	non significativo	-13,61%	-12,98%	↑ 0,63%	in PEGGIORAMENTO	MALE
POSITIVITA' (GdP)	non significativo	-1,98%	-1,88%	↑ 0,10%	in PEGGIORAMENTO	MALE
CONTAGIOSITA' (IdC)	non significativo	0,02%	0,14%	↑ 0,12%	in PEGGIORAMENTO	MALE

ULTIMA SETTIMANA				
	23/08/22	30/08/22	CUMULATIVO	DELTA
NUOVI CASI (positivi) LORDI REALI		31.087		
RICOVERATI CON SINTOMI	-138	-204	5.427	-66
RICOVERATI TERAPIA INTENSIVA	-1	-3	226	-2
TOTALE OSPEDALIZZATI	-139	-207	5.653	-68
ISOLAMENTO DOMICILIARE	-14.847	-8.316	654.588	6.531
DECEDUTI		98		
DIMESSI & GUARITI		39.512		
TOTALE POSITIVI EFFETTIVI	-14.986	-8.523	660.241	6.463
	E.E.P	Distribuzione dei contagiati		



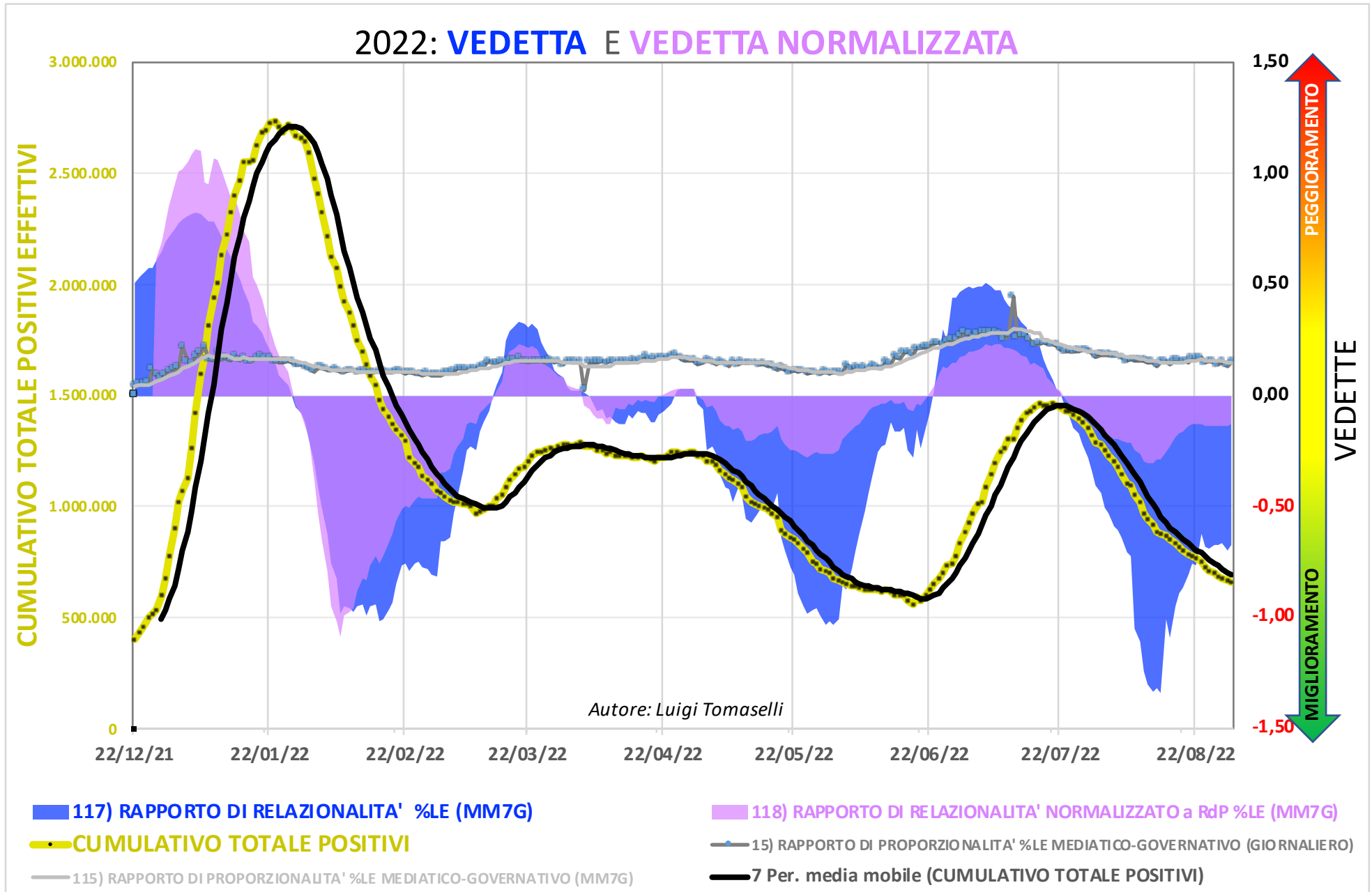
**VEDI VEDETTA E  
QUANTIFICATORI**

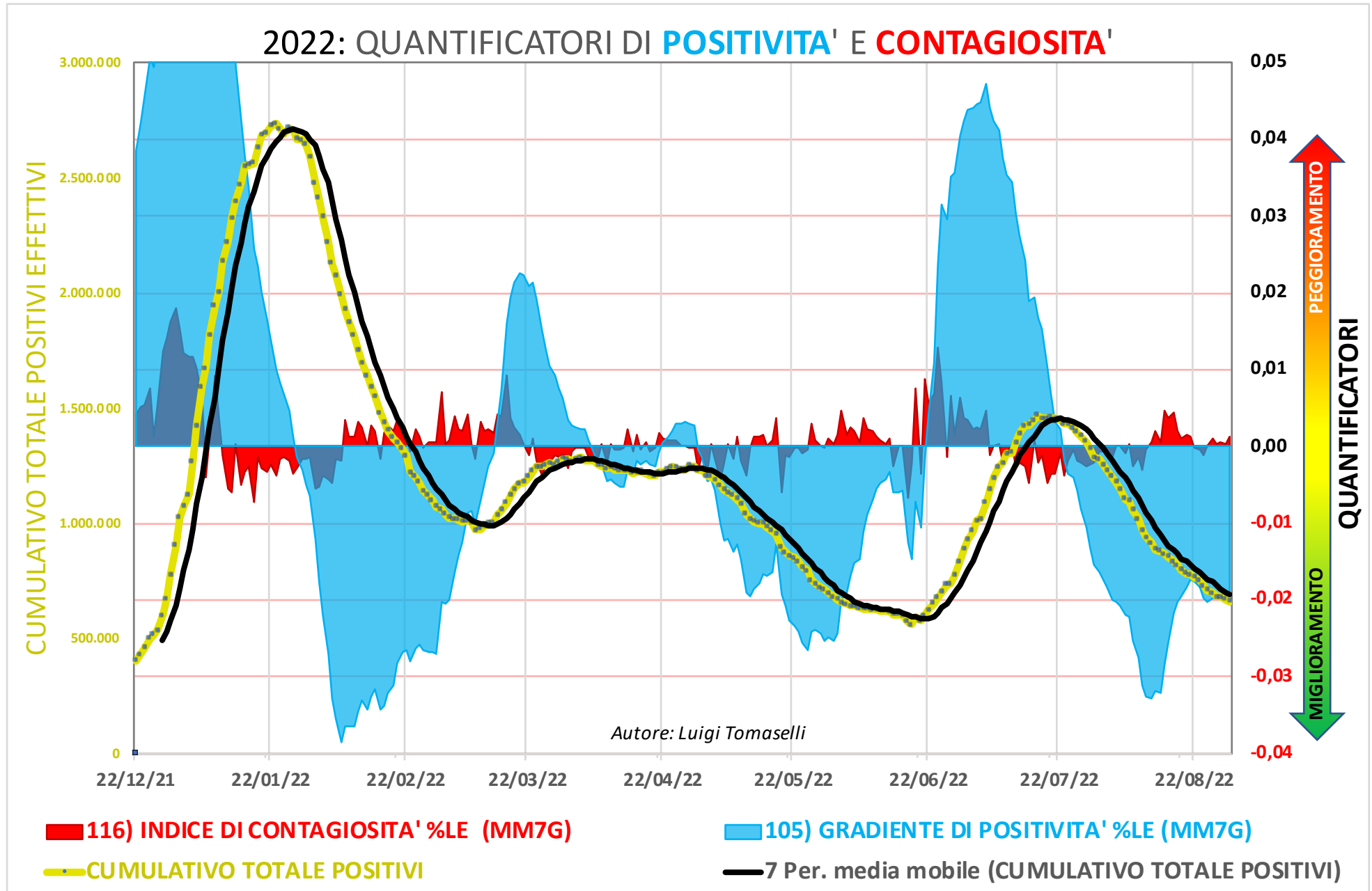
**Status da martedì 23 agosto 2022**

**a**

**martedì 30 agosto 2022**

**NOTE:** Tendenza dei **DECESSI** in miglioramento (MM15G < MM30G). Tendenza **Ospedalizzati** in miglioramento. La **ripresa dei CONTAGI e dei POSITIVI** è in fase stazionaria. Il minimo dei NUOVI POSITIVI EFFETTIVI tarda ad arrivare. Si è instaurata una situazione stazionaria (**Vedi VEDETTA e QUANTIFICATORI** orizzontalizzati)

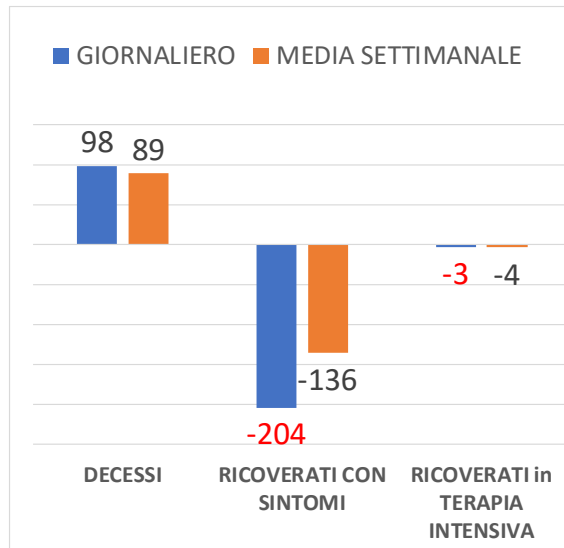




**Status da martedì 23 agosto 2022 a martedì 30 agosto 2022**

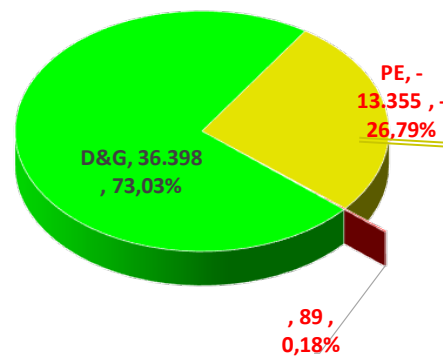
Formula	DATI DI INPUT GIORNALIERI					DATI DI OUTPUT GIORNALIERI							
	a	b	c = b/a	d = f+g+l	e = d-b	f	g	h	i	j = h+i	k	l = h+i+k	m
ULTIMI 8 GIORNI	TAMPONI EFFETTUATI	NUOVI CASI (+) LORDI DICHIARATI	Indice Mediativo-Governativo percentuale	NUOVI CASI (+) LORDI REALI	Disallineamento NUOVI CASI (+) REALI - DICHIARATI	DECESSI	DIMESSI e GUARITI	RICOVERATI CON SINTOMI	RICOVERATI in TERAPIA INTENSIVA	TOTALE OSPEDALIZZATI	ISOLAMENTO DOMICILIARE	POSITIVI EFFETTIVI	VARIAZIONE GIORNALIERA DEI POSITIVI EFFETTIVI
martedì 23 agosto 2022	207.761	35.360	17,02%	35.357	-3	134	50.209	-138	1	-139	-14.847	-14.986	-3.253
mercoledì 24 agosto 2022	174.227	25.389	14,57%	25.388	-1	112	49.555	-208	15	-223	-24.056	-24.279	-9.293
giovedì 25 agosto 2022	154.143	23.438	15,21%	23.435	-3	84	39.851	-166	5	-171	-16.329	-16.500	7.779
venerdì 26 agosto 2022	148.412	21.998	14,82%	21.995	-3	99	35.386	-177	3	-180	-13.310	-13.490	3.010
sabato 27 agosto 2022	158.286	21.805	13,78%	21.802	-3	80	36.969	-159	4	-163	-15.084	-15.247	-1.757
domenica 28 agosto 2022	117.767	17.647	14,98%	17.647	0	41	20.287	-80	2	-88	-2.643	-2.681	12.566
lunedì 29 agosto 2022	62.967	8.355	13,27%	8.347	-8	60	19.417	3	0	3	-11.133	11.130	-8.449
<b>martedì 30 agosto 2022</b>	<b>208.996</b>	<b>31.088</b>	<b>14,87%</b>	<b>31.087</b>	<b>-1</b>	<b>98</b>	<b>39.512</b>	<b>-204</b>	<b>3</b>	<b>-207</b>	<b>-8.316</b>	<b>-8.523</b>	<b>2.607</b>
<b>MEDIA SETTIMANALE</b>	<b>154.070</b>	<b>23.135</b>	<b>14,82%</b>	<b>23.132</b>	<b>-3</b>	<b>89</b>	<b>36.398</b>	<b>-136</b>	<b>-4</b>	<b>-140</b>	<b>-13.215</b>	<b>-13.355</b>	<b>401</b>
<b>TOTALE POSITIVI EFFETTIVI ULTIMA SETTIMANA</b>												<b>-106.836</b>	
<b>MEDIA SETTIMANALE DEI POSITIVI EFFETTIVI PER 100.000 CASI</b>												<b>-375,6</b>	

**STATUS DELLA CRITICITA'**




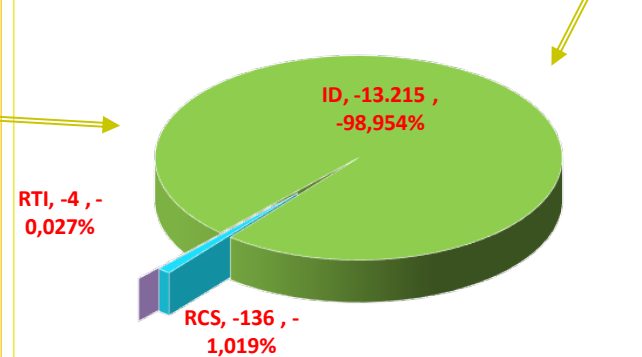
NC+LR	D&G	PE
23.135	89	36.398
		-13.355

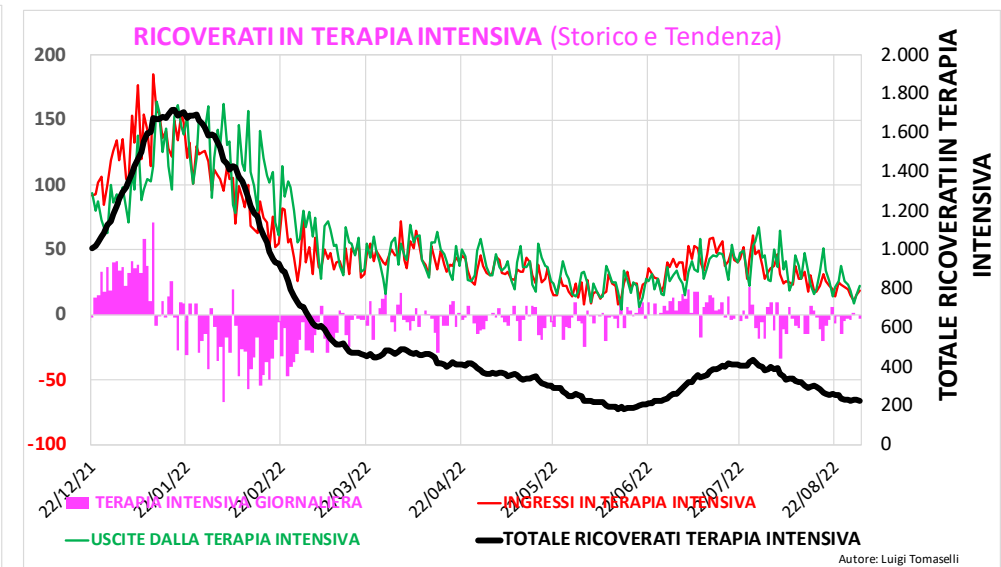
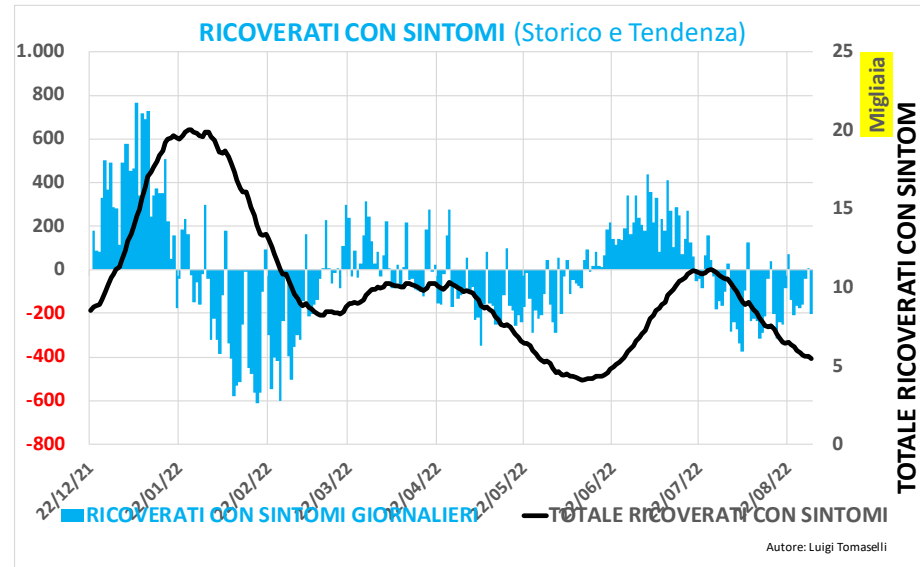
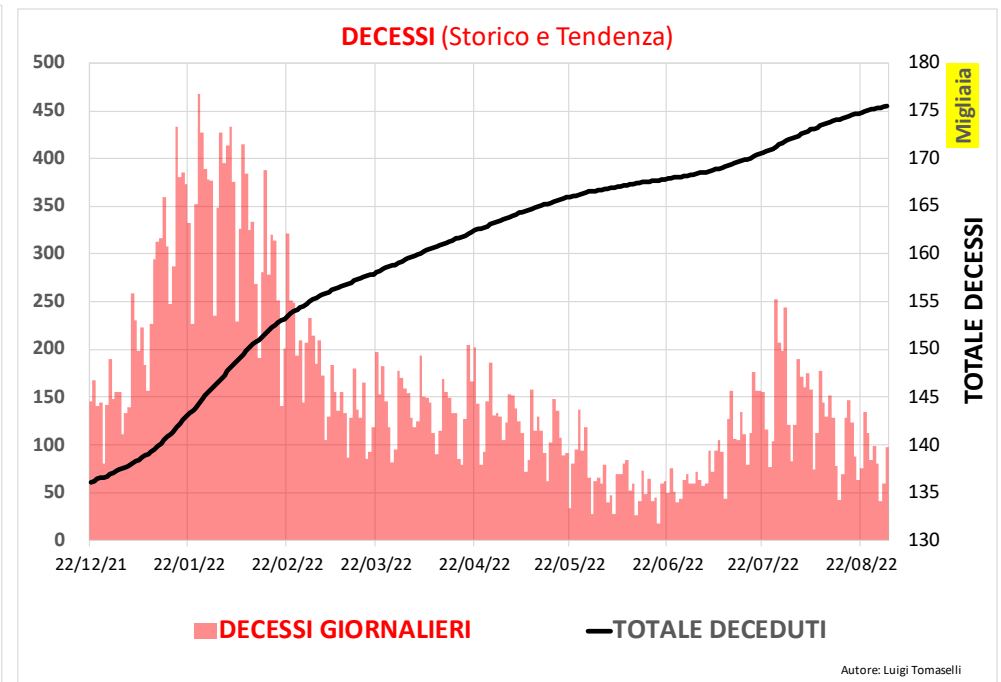
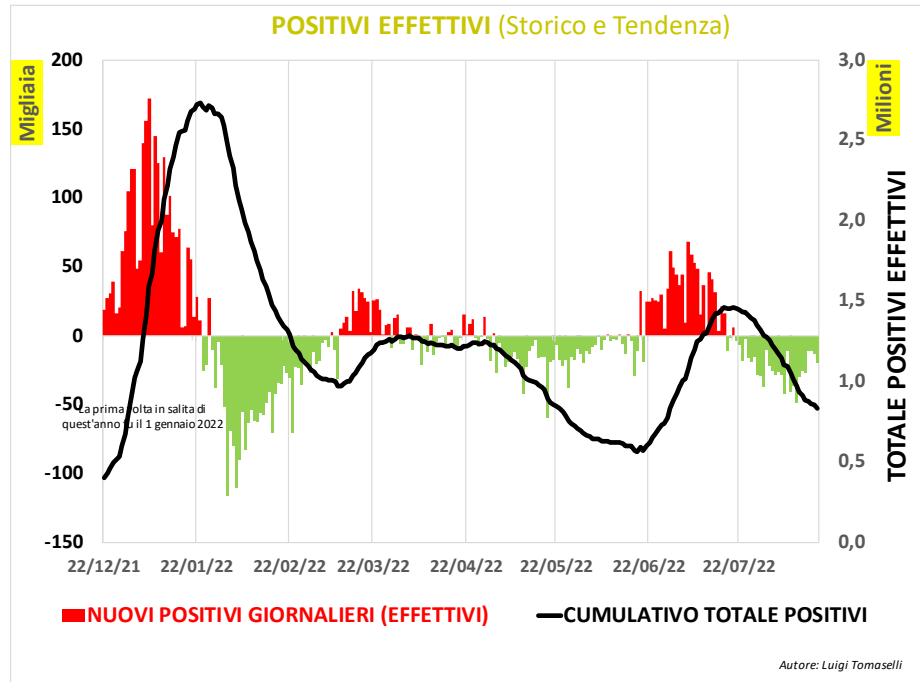
COMPOSIZIONE DEI NUOVI CASI POSITIVI LORDI DICHIARATI

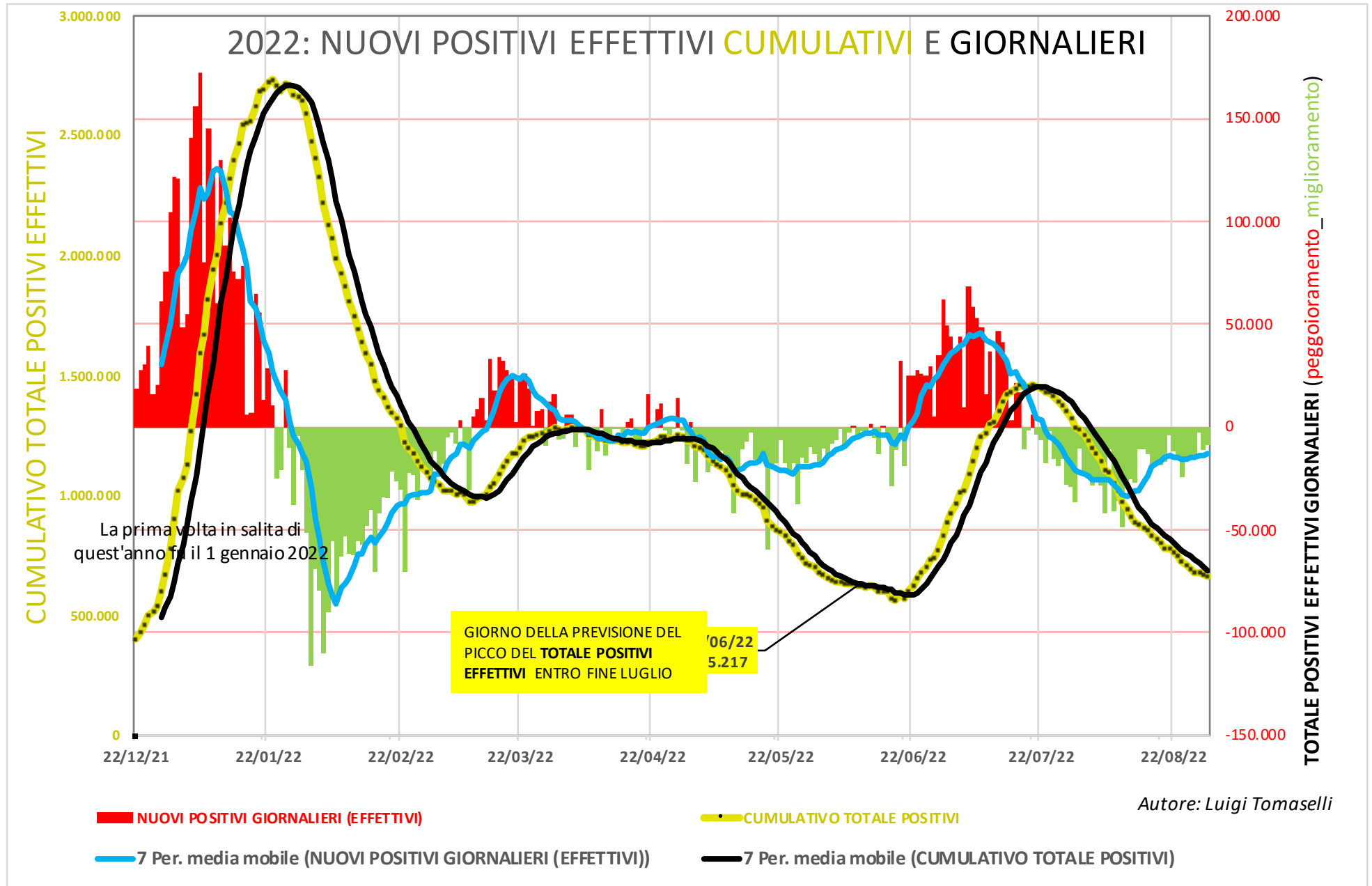


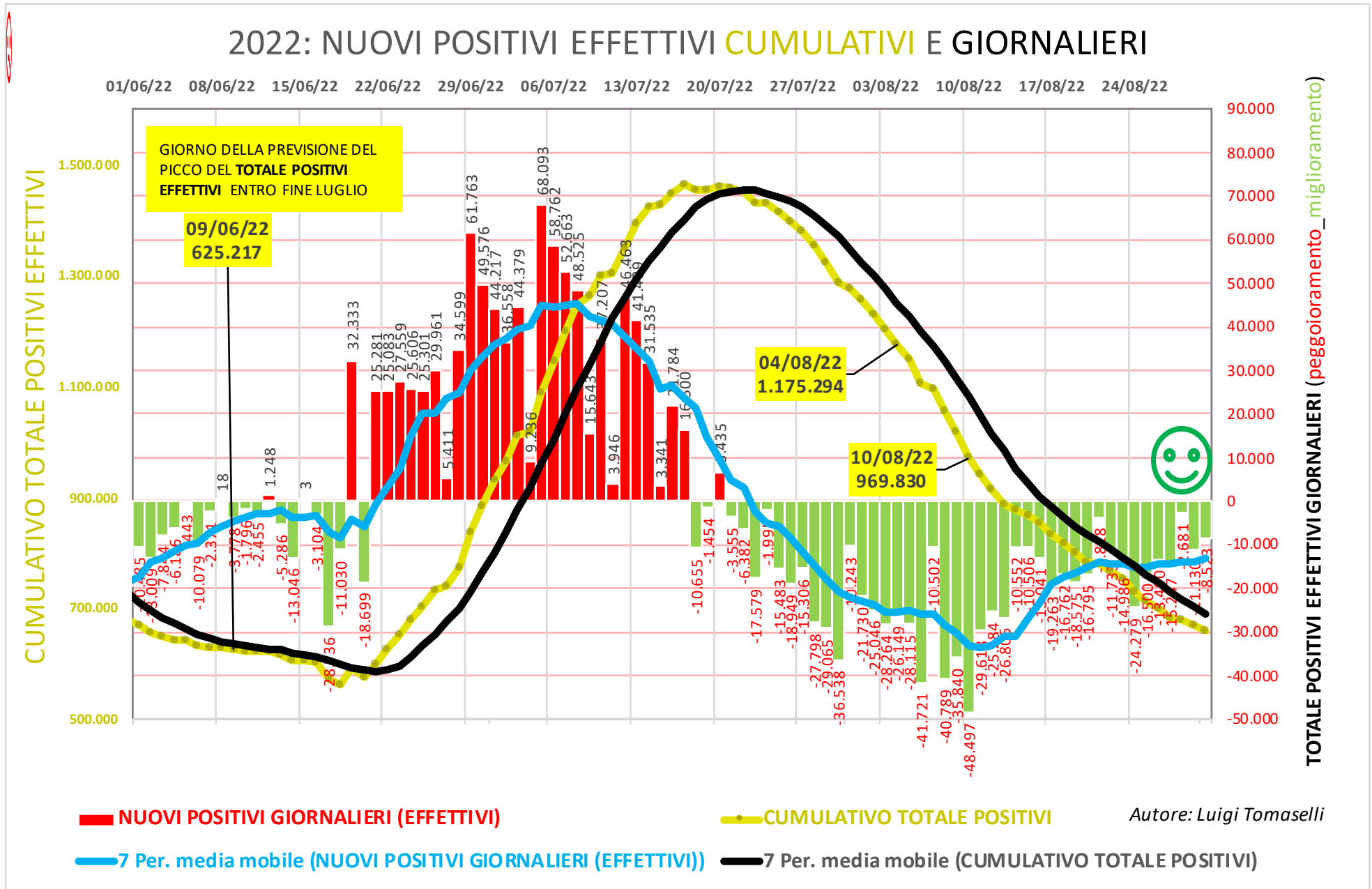
RCS	RTI	ID	PE
-136	-4	-13.215	-13.355

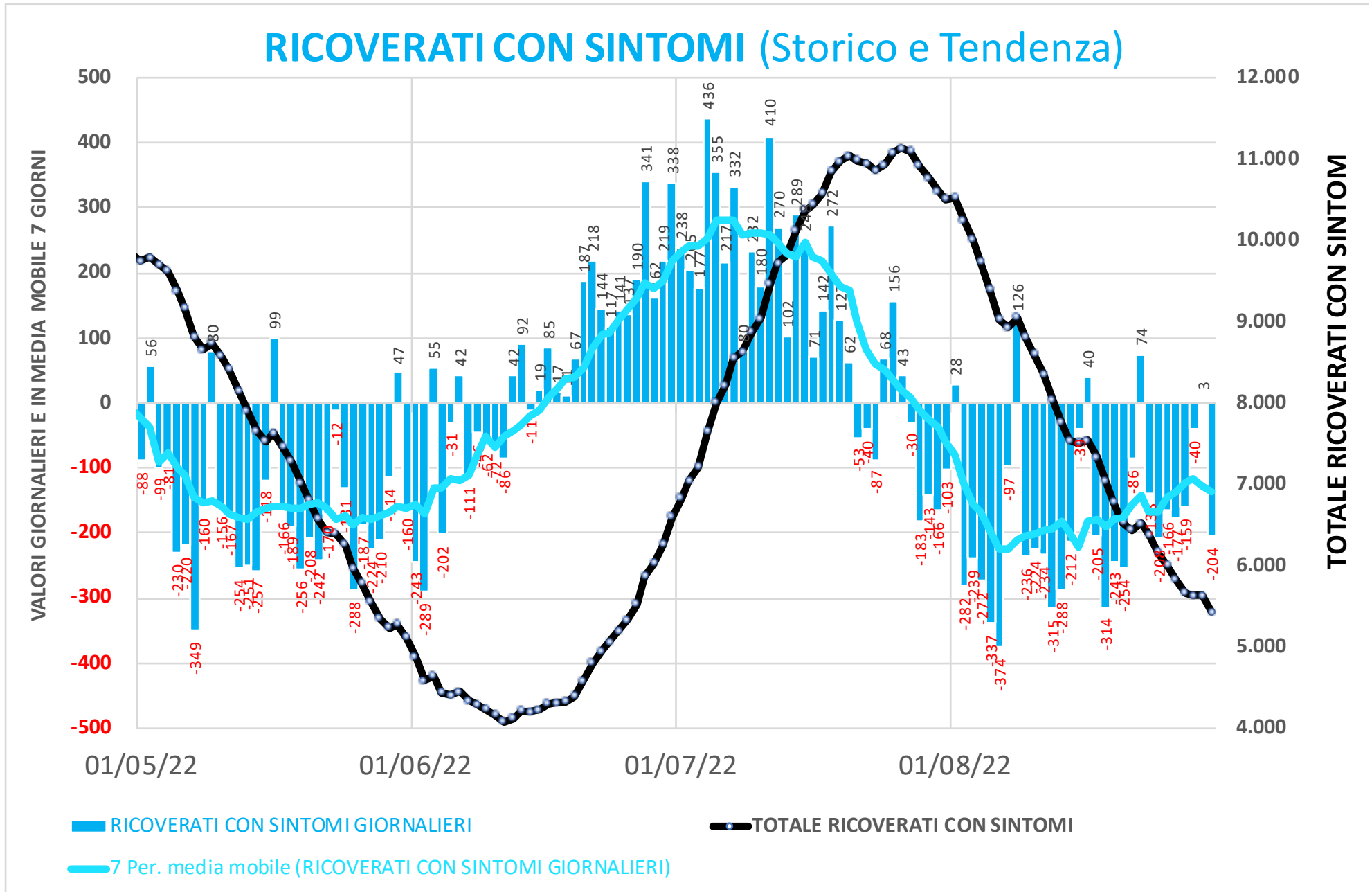
COMPOSIZIONE DEI POSITIVI EFFETTIVI (NETTI)



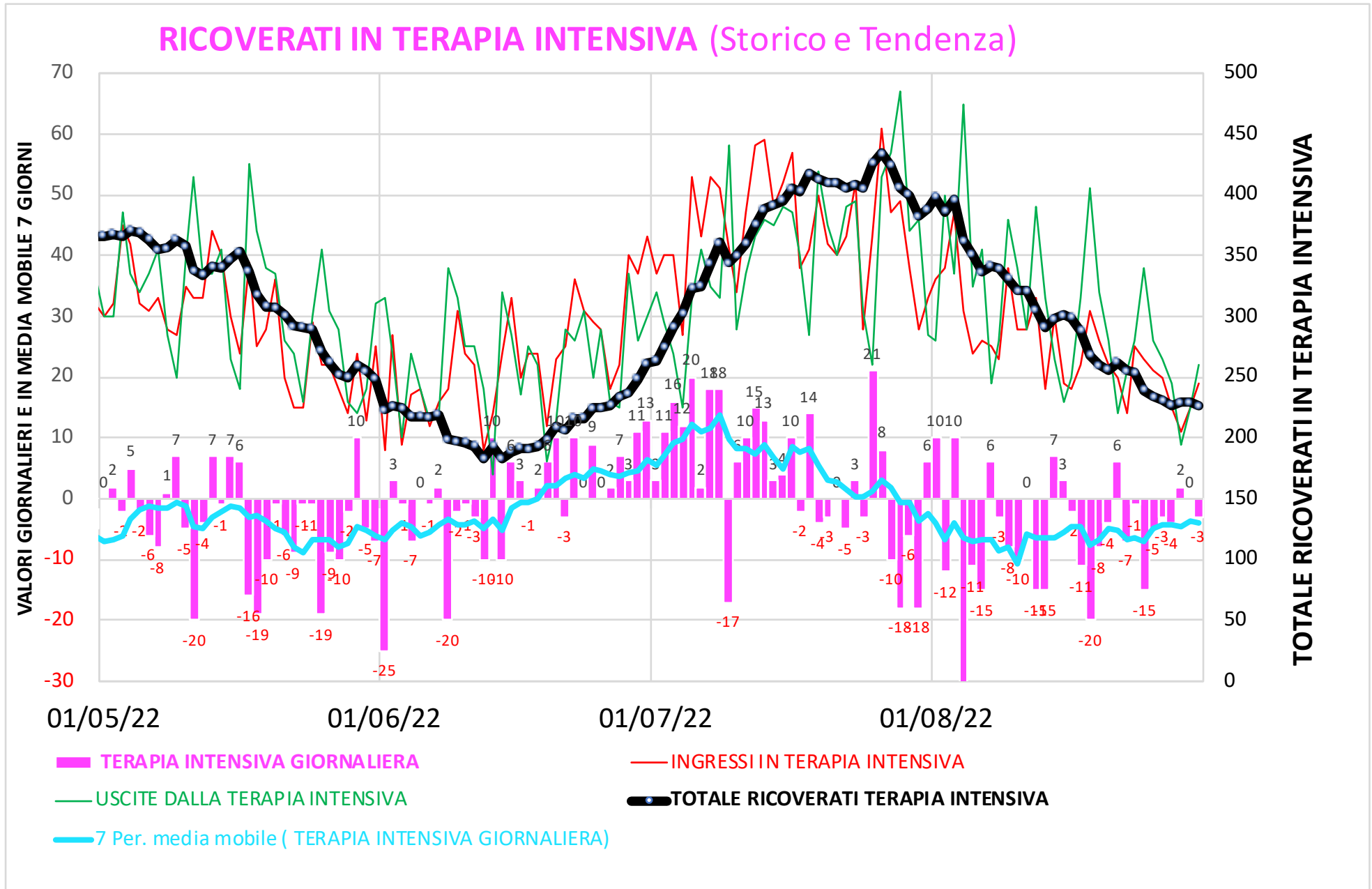


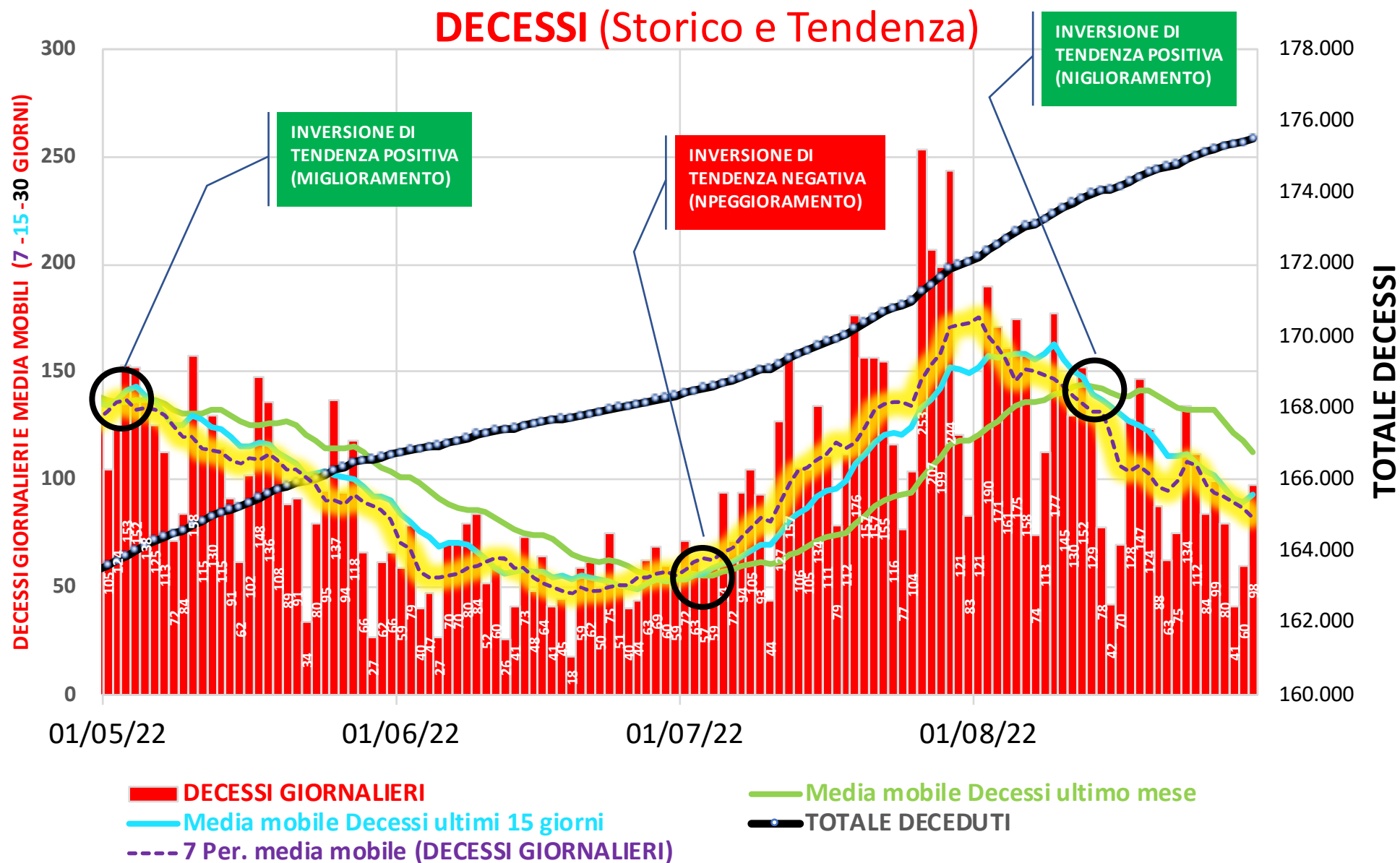












Autore: Luigi Tomaselli

