

Descrizione	-8 GIORNI	OGGI	CUMULATIVO	DELTA	NOTE E COMMENTI	Qundi
	16/08/22	23/08/22				
TAMPONI EFFETTUATI (Mol. & A.R)	63.549	207.761	241.225.797	↑ 144.212	info: Più di IERI	↑
NUOVI CASI (positivi) LORDI GOVERNATIVI	8.944	35.360	21.696.242	↑ 26.416	info: Più di IERI	↑
NUOVI CASI (positivi) LORDI REALI	8.941	35.357	21.696.242	↑ 26.416	info: Più di IERI	↑
Indice Mediatico-Governativo	14,07%	17,02%	n/a	↑ 2,95%	in AUMENTO	↑
RICOVERATI CON SINTOMI	40	-138	6.378	↓ -178	in DIMINUIZIONE	BENE
RICOVERATI TERAPIA INTENSIVA	-2	-1	254	↑ 1	in AUMENTO	MALE
TOTALE OSPEDALIZZATI	38	-139	6.632	↓ -177	in DIMINUIZIONE	BENE
ISOLAMENTO DOMICILIARE	-13.079	-14.847	745.459	↓ -1.768	in DIMINUIZIONE	BENE
DECEDUTI	70	134	174.931	↑ 64	in AUMENTO	MALE
DIMESSI & GUARITI	21.912	50.209	20.769.220	↑ 28.297	in CRESCITA	BENE
TOTALE POSITIVI EFFETTIVI	-13.041	-14.986	752.091	↓ -1.945	in DIMINUIZIONE	BENE
DIMESSI & GUARITI / NUOVI CASI (positivi)n LORDI	245,07%	142,01%		-103,07%	PIU' NUOVI CASI che D&G	MALE

PANDEMOMETRI	GIORNALIERO	MEDIA MOBILE 7 GIORNI		DELTA	NOTE E COMMENTI	M.M.7G. In
	OGGI	-8 GIORNI	OGGI			
VEDETTA (RdR)	non significativo	-76,68%	-61,89%	↑ 14,78%	in PEGGIORAMENTO	MALE
PROPORZIONALITA' (RdP)	17,02%	15,64%	16,06%	↑ 0,42%	in PEGGIORAMENTO	MALE
VEDETTA_N (RdR_N)	non significativo	-13,15%	-13,05%	↑ 0,09%	in PEGGIORAMENTO	MALE
POSITIVITA' (GdP)	non significativo	-1,77%	-1,83%	↓ -0,07%	in MIGLIORAMENTO	BENE
CONTAGIOSITA' (IdC)	non significativo	-0,01%	-0,03%	↓ -0,02%	in MIGLIORAMENTO	BENE

ULTIMA SETTIMANA				
	16/08/22	23/08/22	CUMULATIVO	DELTA
NUOVI CASI (positivi) LORDI REALI		35.357		
RICOVERATI CON SINTOMI	40	-138	6.378	-178
RICOVERATI TERAPIA INTENSIVA	-2	-1	254	1
TOTALE OSPEDALIZZATI	38	-139	6.632	-177
ISOLAMENTO DOMICILIARE	-13.079	-14.847	745.459	-1.768
DECEDUTI		134		
DIMESSI & GUARITI		50.209		
TOTALE POSITIVI EFFETTIVI	-13.041	-14.986	752.091	-1.945
	E.E.P	Distribuzione dei contagiati		

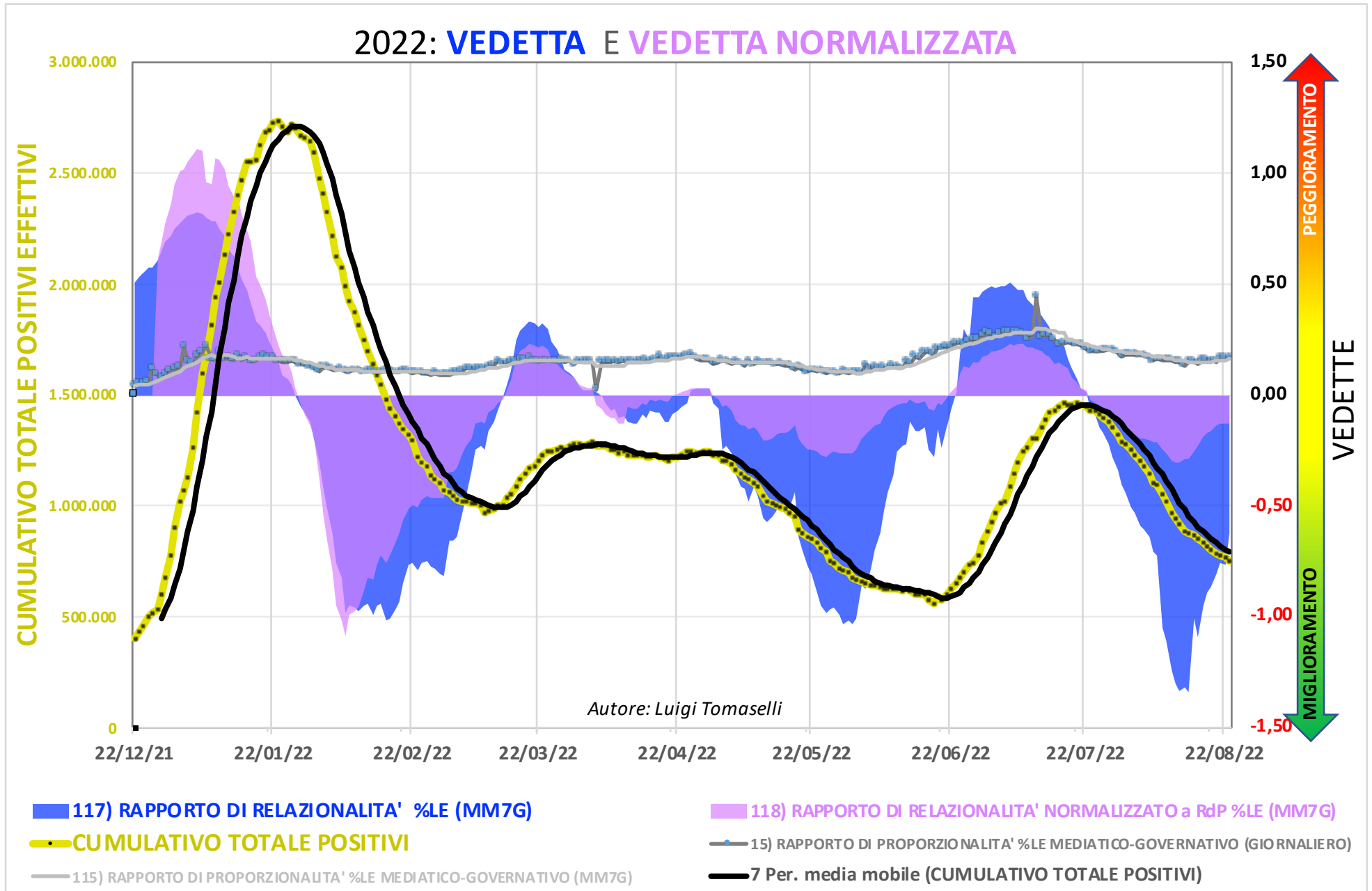


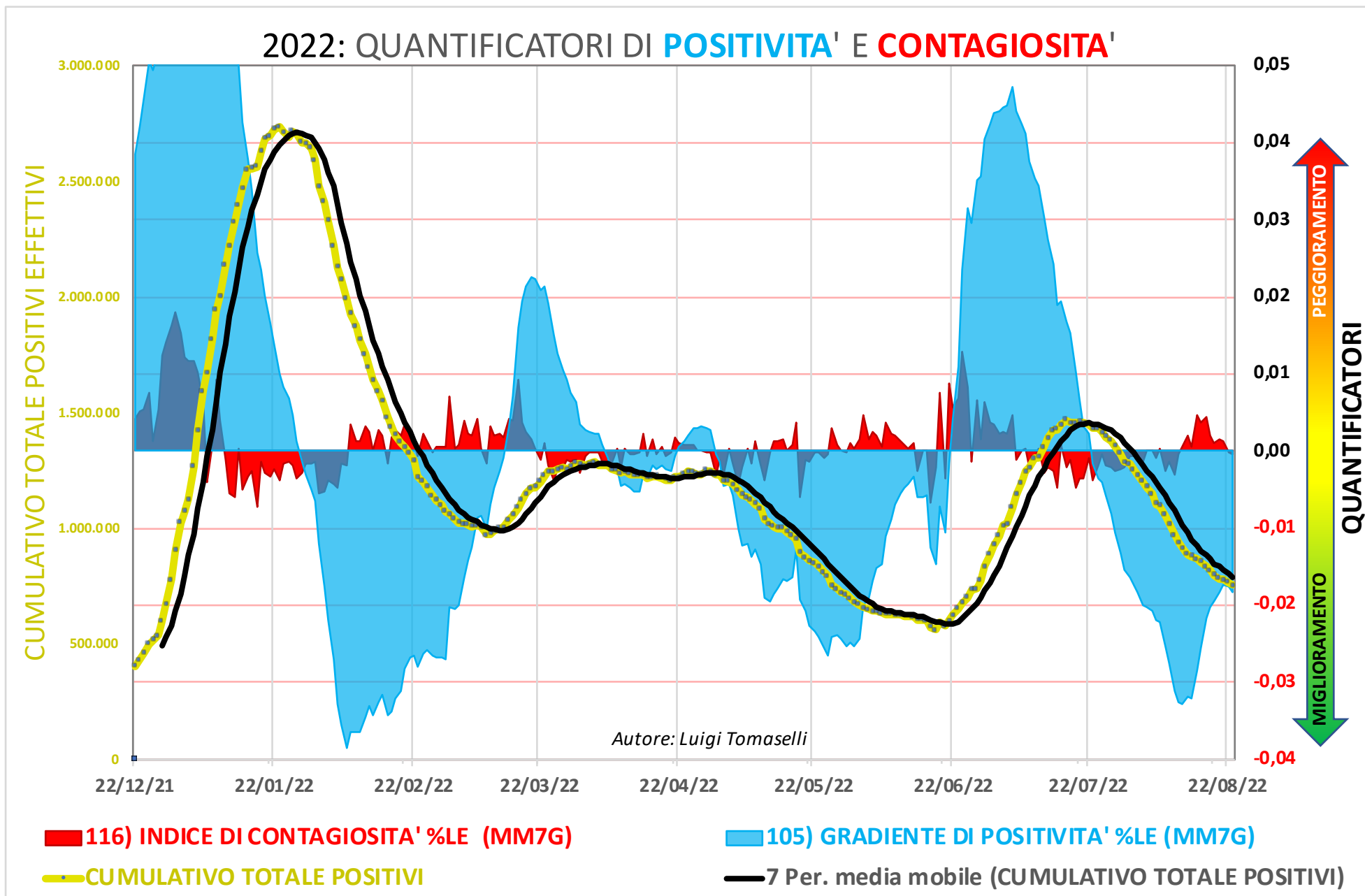
**VEDI VEDETTA E
QUANTIFICATORI**

Status da martedì 16 agosto 2022

a martedì 23 agosto 2022

NOTE: Tendenza dei **DECESSI** in miglioramento (MM15G < MM30G). Tendenza **Ospedalizzati** in miglioramento. La **ripresa dei CONTAGI e dei POSITIVI** è in fase stazionaria. Si sta per raggiungere il minimo dei **NUOVI POSITIVI EFFETTIVI** a cui seguirà, a breve, la risalita.

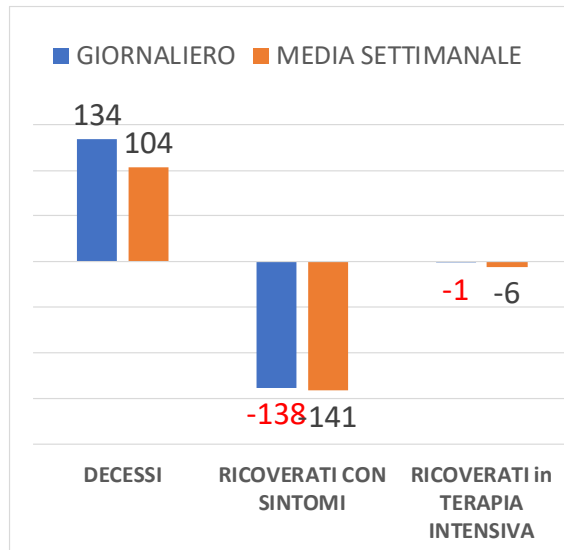




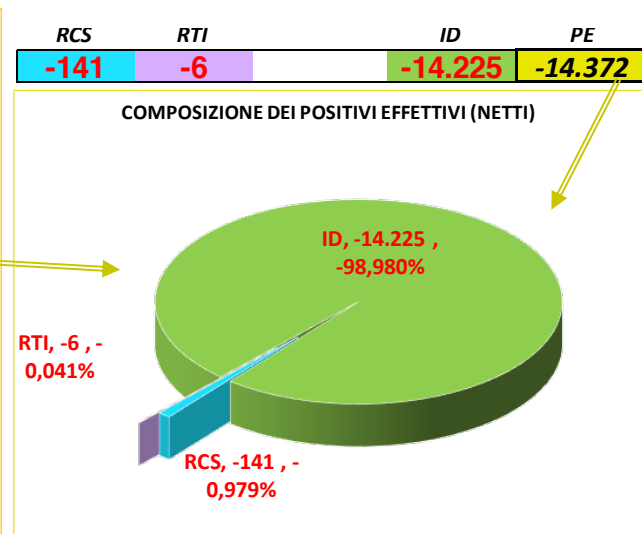
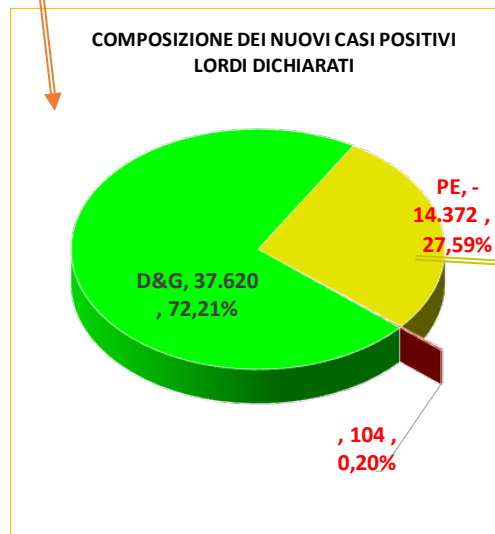
Status da martedì 16 agosto 2022 a martedì 23 agosto 2022

Formula	DATI DI INPUT GIORNALIERI					DATI DI OUTPUT GIORNALIERI							
	a	b	c = b/a	d = f+g+l	e = d-b	f	g	h	i	j = h+i	k	l = h+i+k	m
ULTIMI 8 GIORNI	TAMPONI EFFETTUATI	NUOVI CASI (+) LORDI DICHIARATI	Indice Mediativo-Governativo percentuale	NUOVI CASI (+) LORDI REALI	Disallineamento NUOVI CASI (+) REALI - DICHIARATI	DECESSI	DIMESSI e GUARITI	RICOVERATI CON SINTOMI	RICOVERATI in TERAPIA INTENSIVA	TOTALE OSPEDALIZZATI	ISOLAMENTO DOMICILIARE	POSITIVI EFFETTIVI	VARIAZIONE GIORNALIERA DEI POSITIVI EFFETTIVI
martedì 16 agosto 2022	63.549	8.944	14,07%	8.941		70	21.912	40	-2	38	-13.079	-13.041	-2.535
mercoledì 17 agosto 2022	228.707	36.265	15,86%	36.261		128	55.396	295	11	216	-19.047	-19.263	-6.222
giovedì 18 agosto 2022	167.185	27.296	16,33%	27.291		147	43.906	314	20	334	-16.428	-16.762	2.501
venerdì 19 agosto 2022	158.905	24.691	15,54%	24.689		124	43.140	293	-8	251	-18.324	-18.575	-1.813
sabato 20 agosto 2022	164.804	24.394	14,80%	24.392		88	41.099	254	-4	258	-16.537	-16.799	1.780
domenica 21 agosto 2022	118.520	19.470	16,43%	19.470	0	63	23.225	86	6	80	-3.788	-3.818	12.977
lunedì 22 agosto 2022	63.188	10.418	16,49%	10.417		75	22.075	74	-7	67	-11.800	-11.739	-7.915
martedì 23 agosto 2022	207.761	35.360	17,02%	35.357		134	50.209	188	-1	139	-14.847	-14.986	-3.253
TOTALE POSITIVI EFFETTIVI ULTIMA SETTIMANA												-114.973	
MEDIA SETTIMANALE	146.577	23.355	15,82%	23.352	-3	104	37.620	-141	-6	-147	-14.225	-14.372	-560


STATUS DELLA CRITICITA'

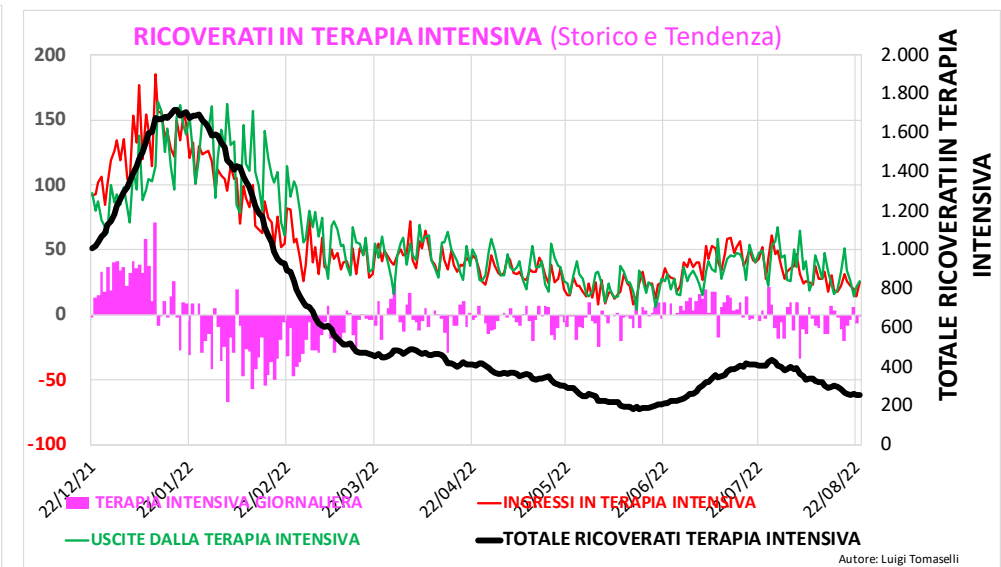
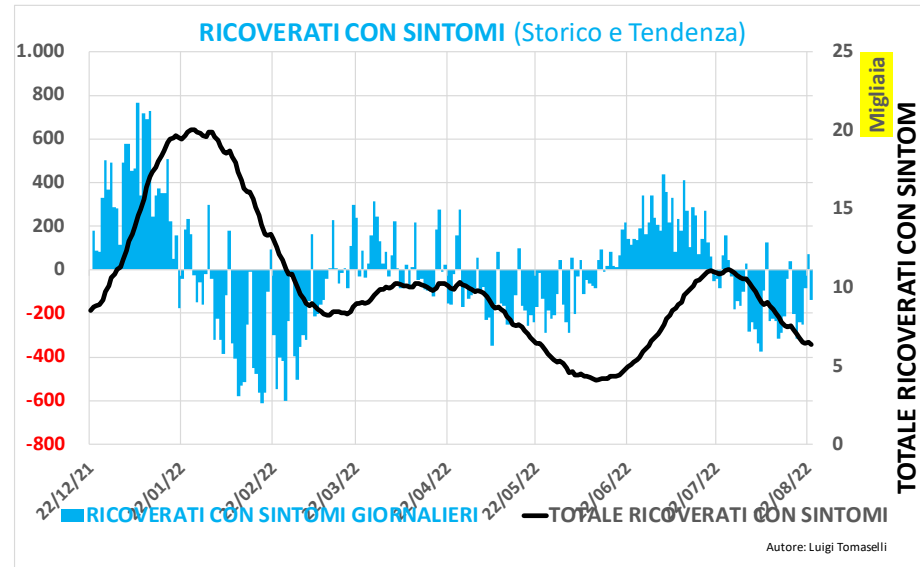
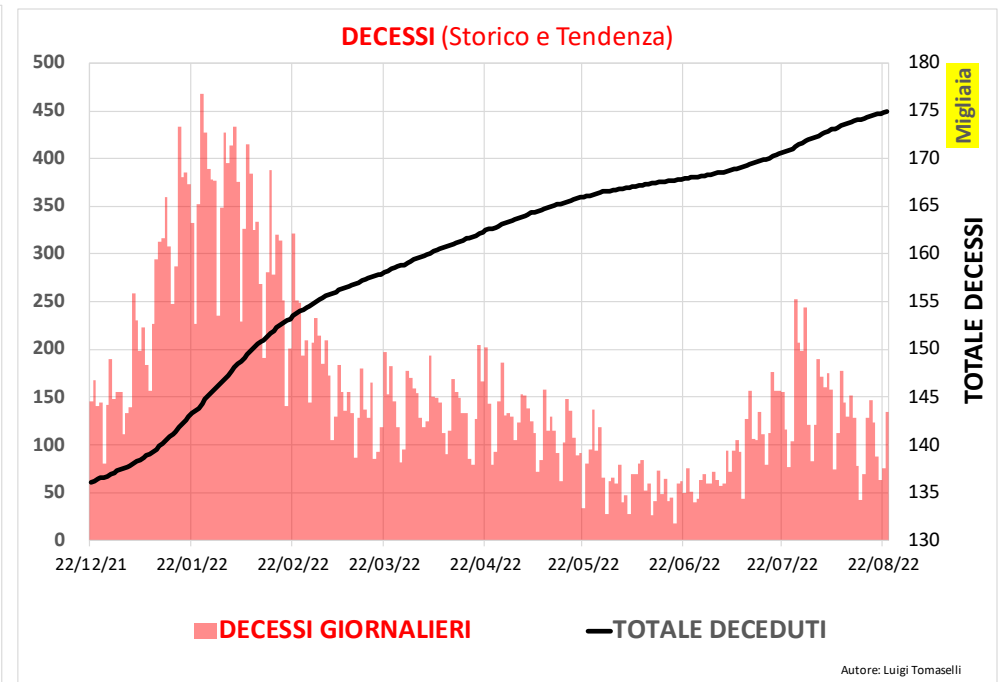
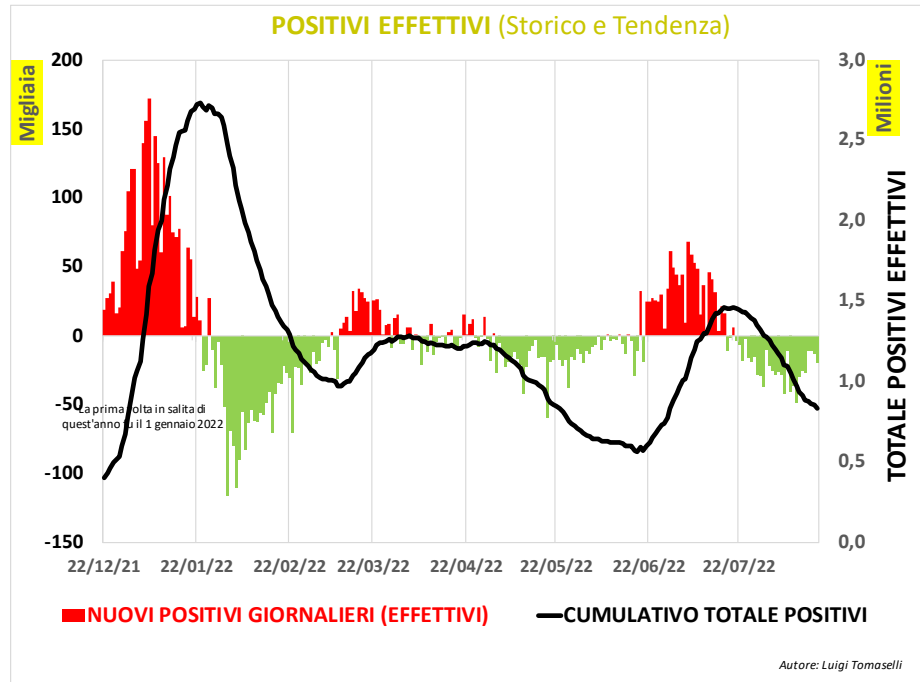


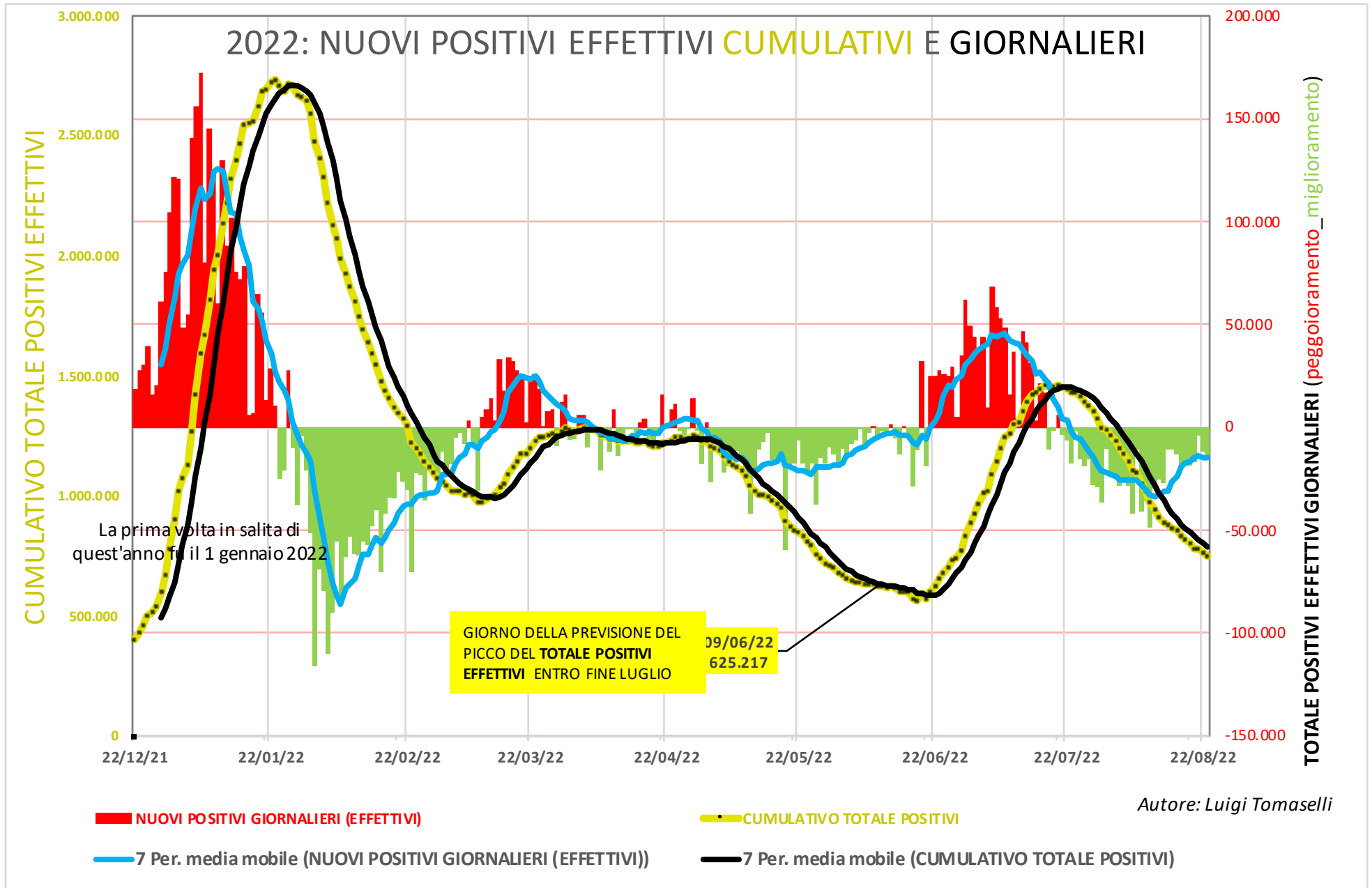
NC+LR	D&G	PE
23.355	104	37.620
		-14.372

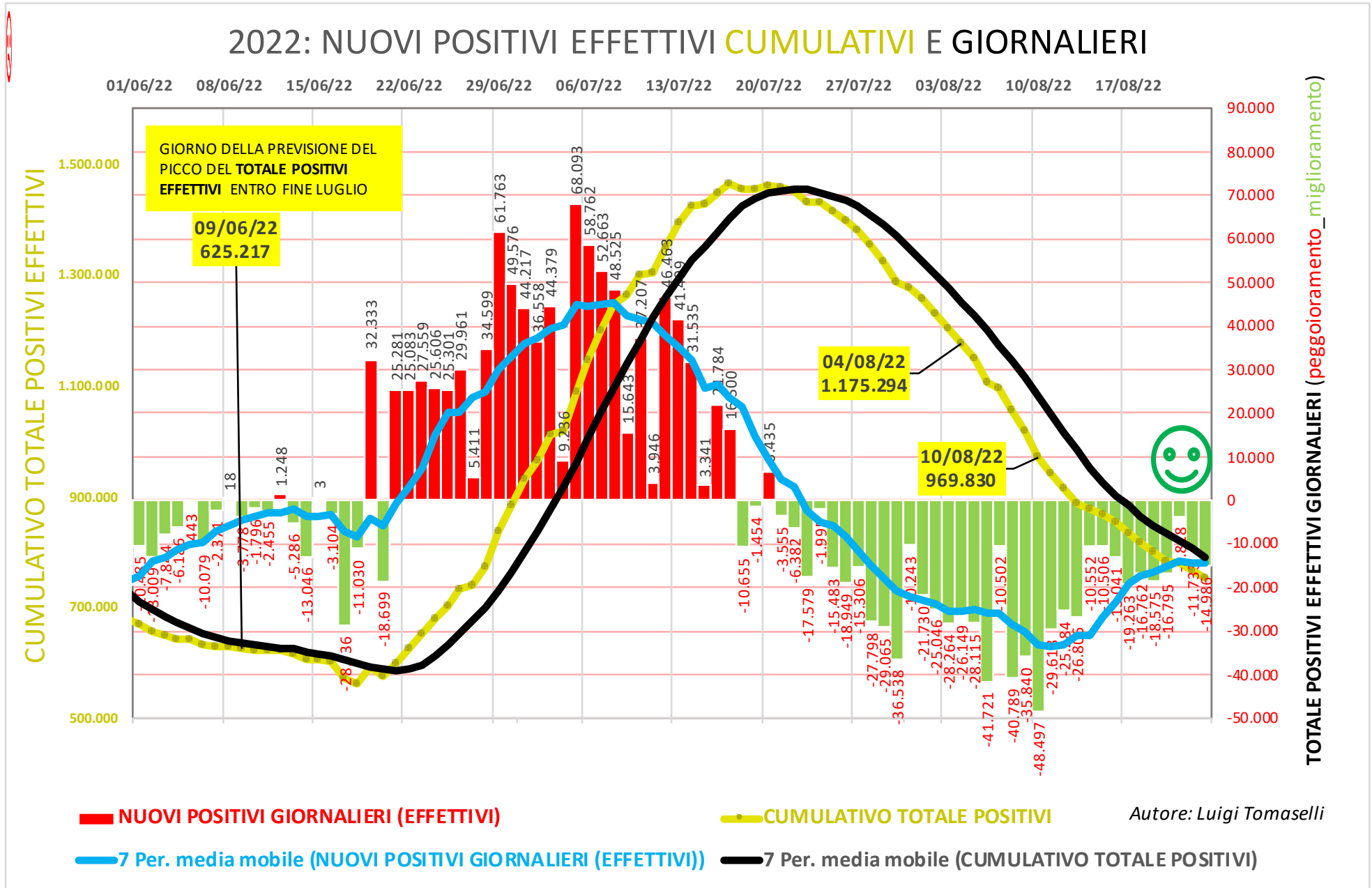


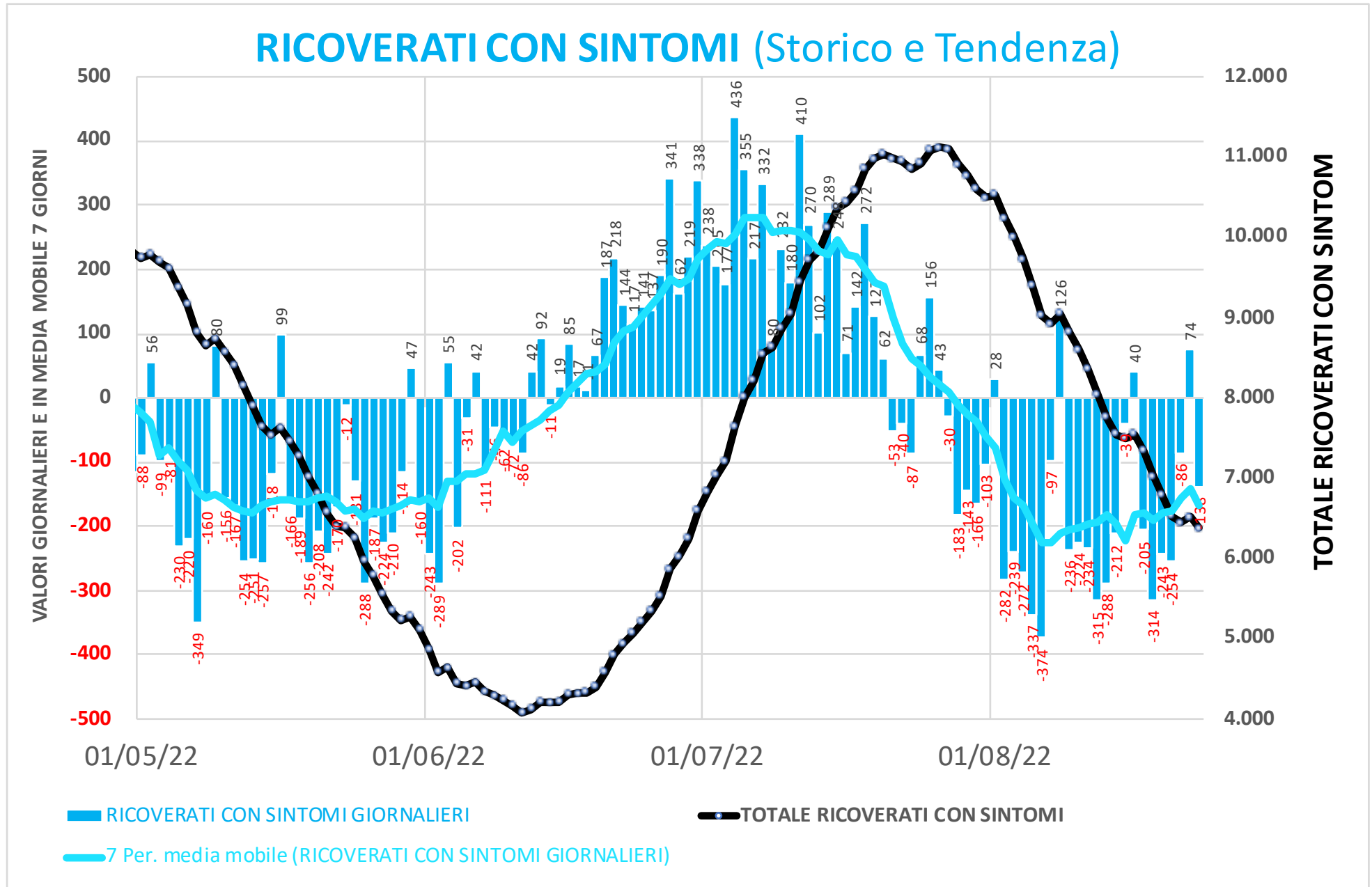
MEDIA SETTIMANALE DEI POSITIVI EFFETTIVI PER 100.000 CASI
487,1

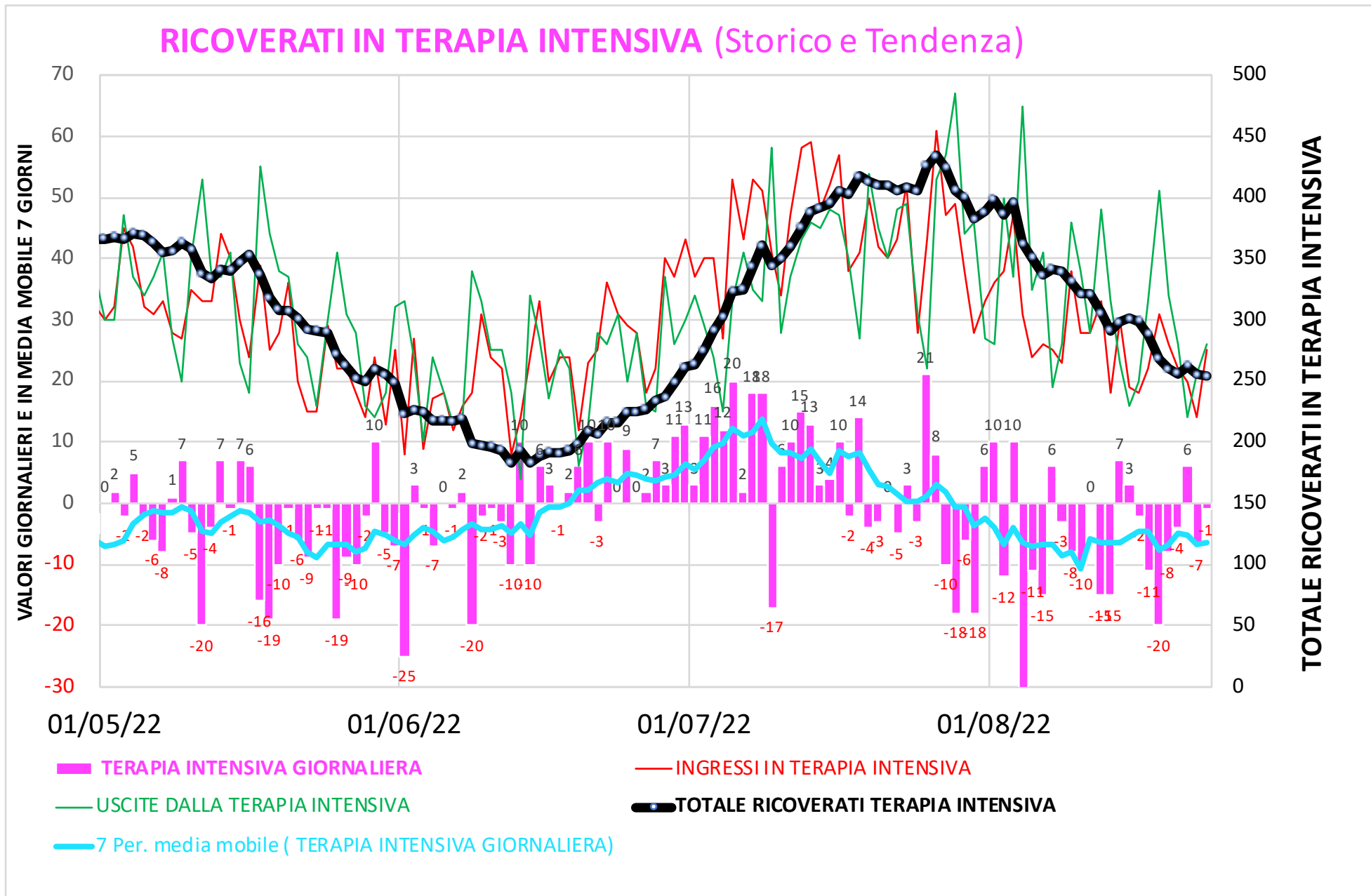


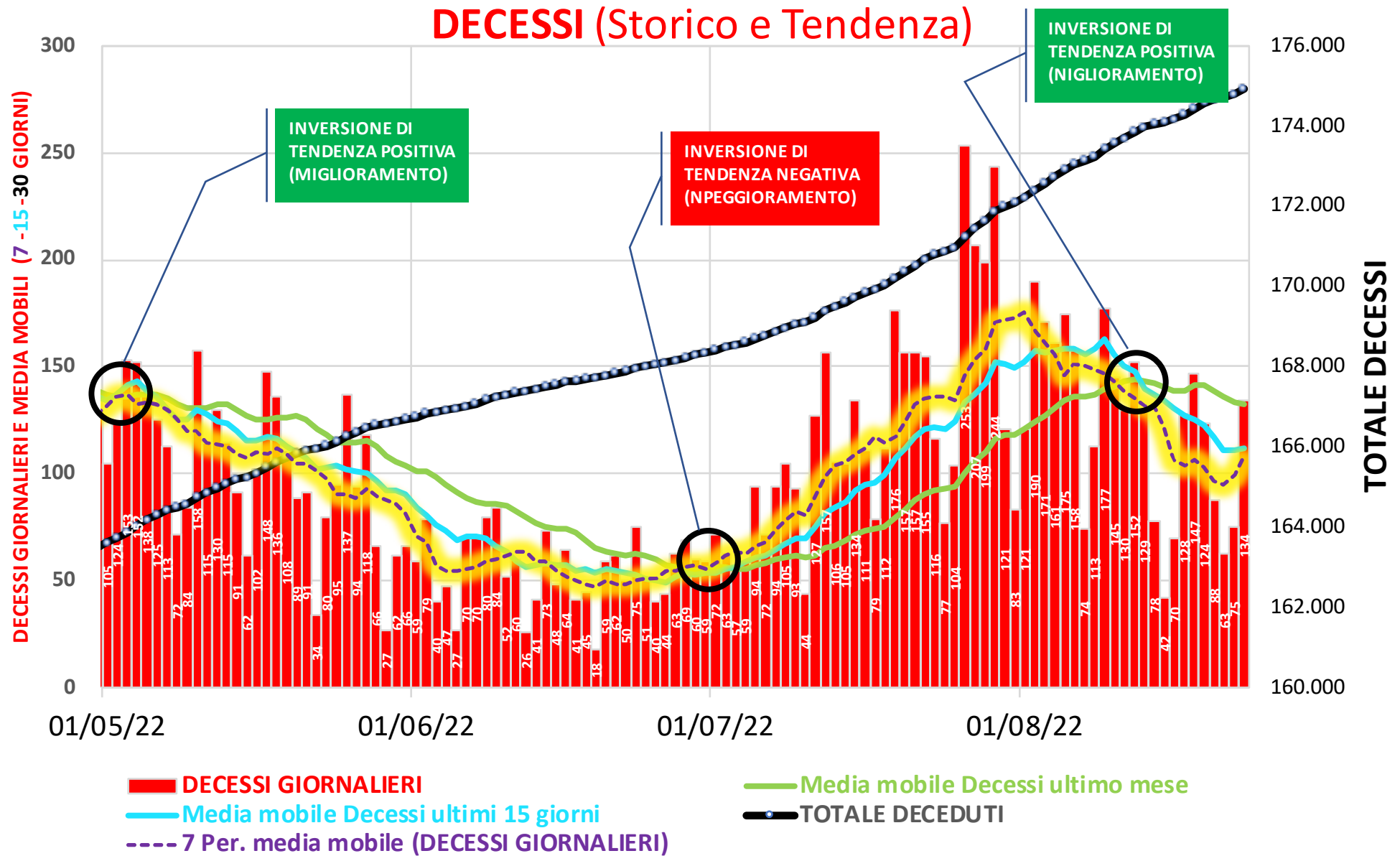












Autore: Luigi Tomaselli

