

Descrizione	IERI	OGGI	CUMULATIVO	DELTA	NOTE E COMMENTI	Qundi
	22/09/22	23/09/22				
TAMPONI EFFETTUATI (Mol. & A.R)	165.415	151.607	245.656.409	↓ -13.808	Info: Meno di 8 giorni fa	↓
NUOVI CASI (positivi) LORDI GOVERNATIVI	17.364	21.085	22.262.452	↑ 3.721	info: Più di IERI	↑
NUOVI CASI (positivi) LORDI REALI	17.362	21.083	22.262.452	↑ 3.721	info: Più di IERI	↑
Indice Mediatco-Governativo	10,50%	13,91%	n/a	↑ 3,41%	in AUMENTO	↑
RICOVERATI CON SINTOMI	-66	-37	3.313	↑ 29	in AUMENTO	MALE
RICOVERATI TERAPIA INTENSIVA	-8	-4	134	↑ 4	in AUMENTO	MALE
TOTALE OSPEDALIZZATI	-74	-41	3.447	↑ 33	in AUMENTO	MALE
ISOLAMENTO DOMICILIARE	-298	4.072	413.319	↑ 4.370	in AUMENTO	MALE
DECEDUTI	60	49	176.824	↓ -11	in DIMINUZIONE	BENE
DIMESSI & GUARITI	22.835	17.003	21.668.862	↓ -5.832	in RIDUZIONE	MALE
TOTALE POSITIVI EFFETTIVI	-18.488	4.031	416.766	↑ 22.519	in AUMENTO	MALE
DIMESSI & GUARITI / NUOVI CASI (positivi)n LORDI	131,52%	80,65%		↓ -50,87%	PIU' NUOVI CASI che D&G	MALE

PANDEMOMETRI	GIORNALIERO	MEDIA MOBILE 7 GIORNI		DELTA	NOTE E COMMENTI	M.M.7G. In
	OGGI	IERI	OGGI			
VEDETTA (RdR)	non significativo	-21,83%	-3,88%	↑ 17,94%	in PEGGIORAMENTO	MALE
PROPORZIONALITA' (RdP)	13,91%	12,78%	12,98%	↑ 0,19%	in PEGGIORAMENTO	MALE
VEDETTA_N (RdR_N)	non significativo	-4,93%	-1,33%	↑ 3,60%	in PEGGIORAMENTO	MALE
POSITIVITA' (GdP)	non significativo	-1,07%	-0,31%	↑ 0,76%	in PEGGIORAMENTO	MALE
CONTAGIOSITA' (IdC)	non significativo	0,21%	0,76%	↑ 0,55%	in PEGGIORAMENTO	MALE

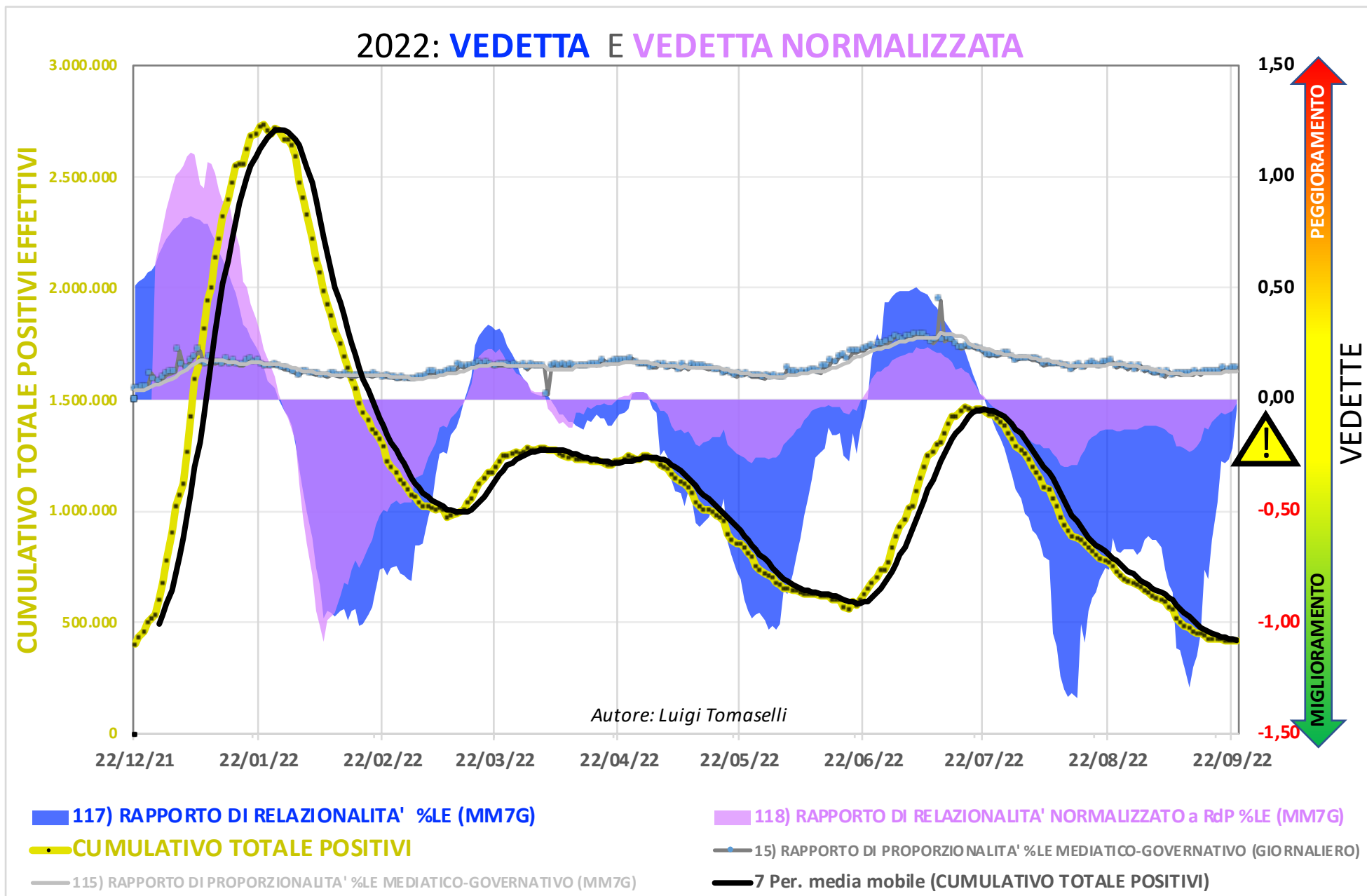
ULTIMA SETTIMANA				
	22/09/22	23/09/22	CUMULATIVO	DELTA
NUOVI CASI (positivi) LORDI REALI		21.083		
RICOVERATI CON SINTOMI	-66	-37	3.313	29
RICOVERATI TERAPIA INTENSIVA	-8	-4	134	4
TOTALE OSPEDALIZZATI	-74	-41	3.447	33
ISOLAMENTO DOMICILIARE	-298	4.072	413.319	4.370
DECEDUTI		49		
DIMESSI & GUARITI		17.003		
TOTALE POSITIVI EFFETTIVI	-372	4.031	416.766	4.403
E.E.P	Distribuzione dei contagiati			

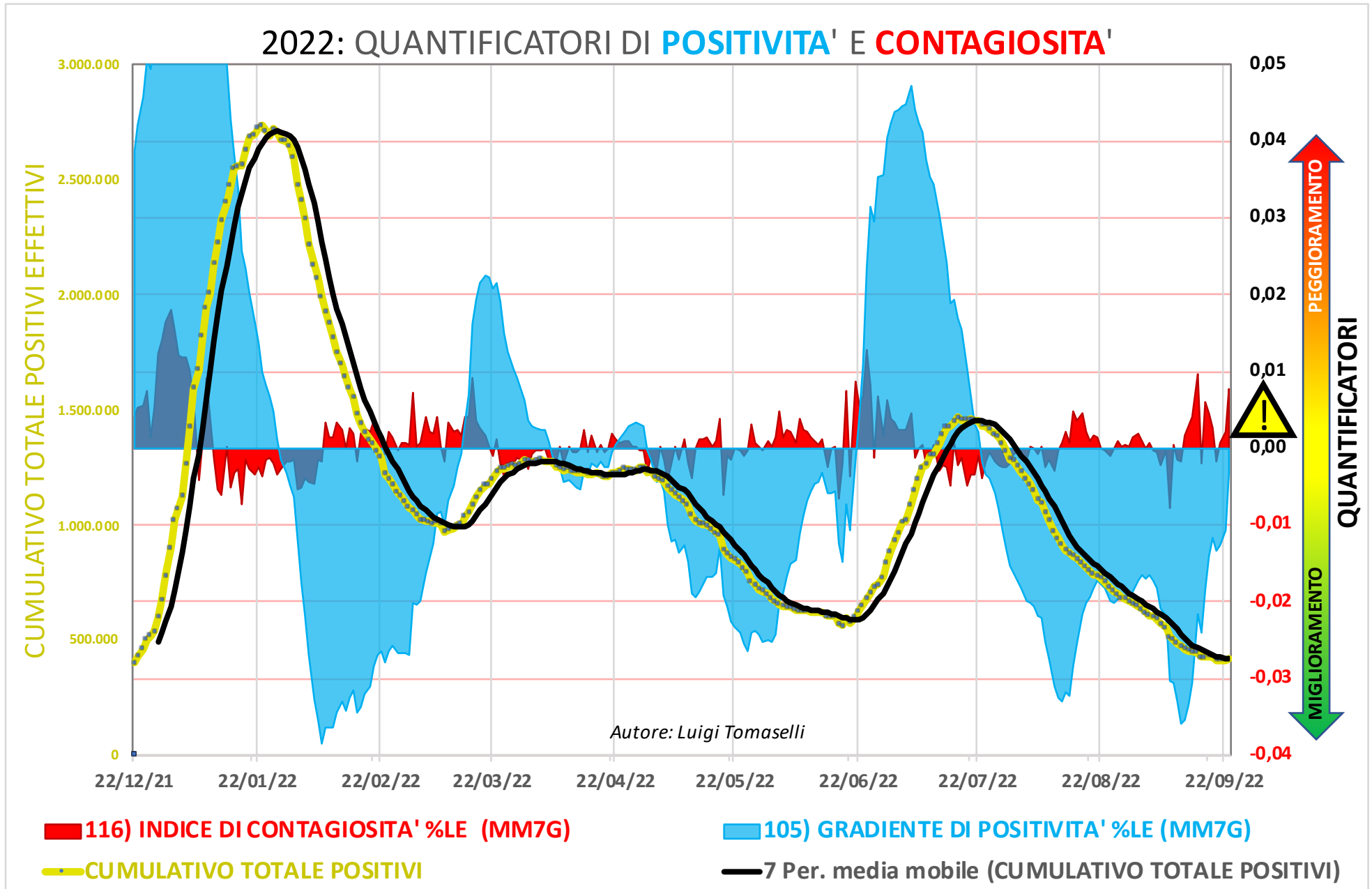


**VEDI VEDETTA E  
QUANTIFICATORI**

**Status da giovedì 22 settembre 2022 a venerdì 23 settembre 2022**

**NOTE:** Tendenza settimanale dei **DECESSI** sempre in miglioramento (MM15G < MM30G) . Tendenza settimanale deli **Ospedalizzati in peggioramento**. La tendenza settimanale dei **CONTAGI** e dei **POSITIVI** è di nuovo in peggioramento. Il minimo dei **NUOVI POSITIVI EFFETTIVI** si intravee.



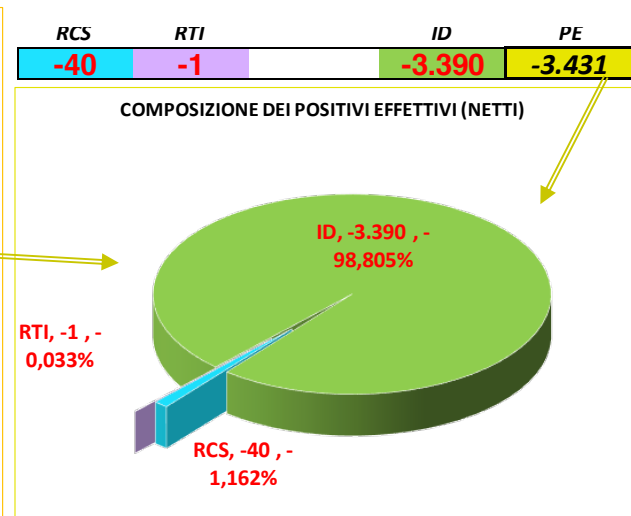
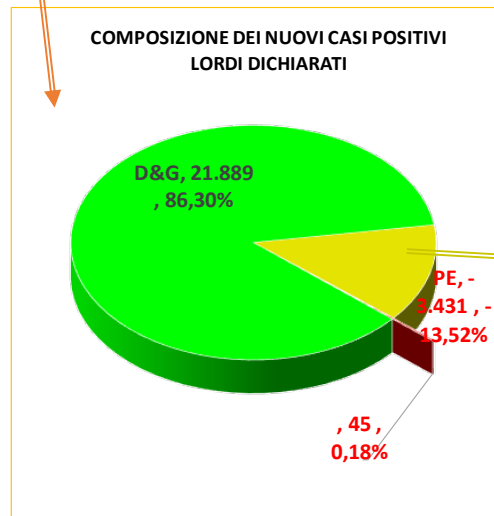
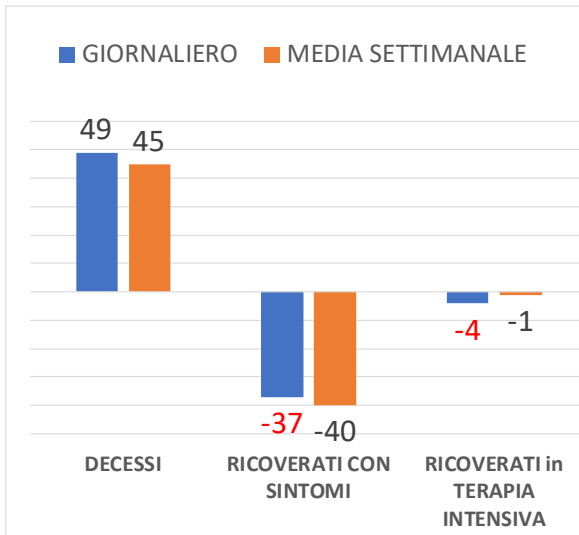


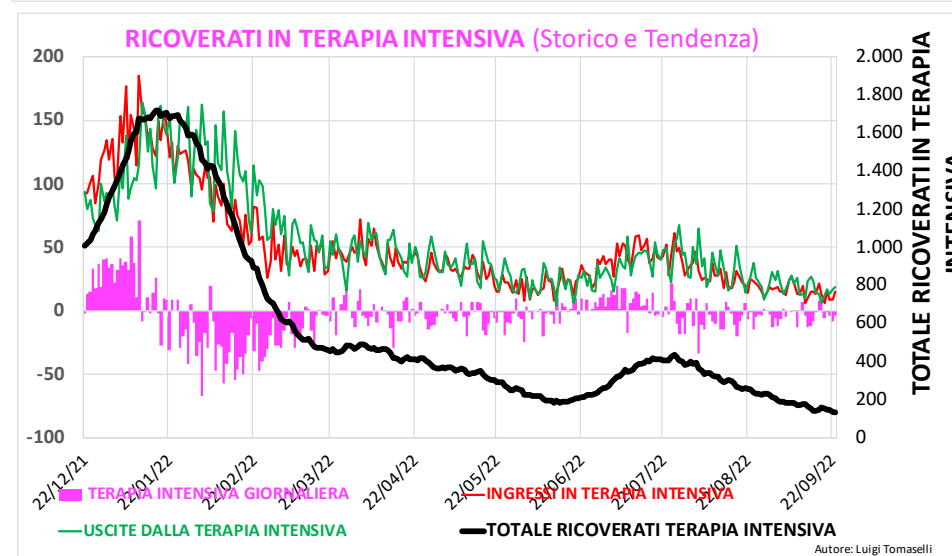
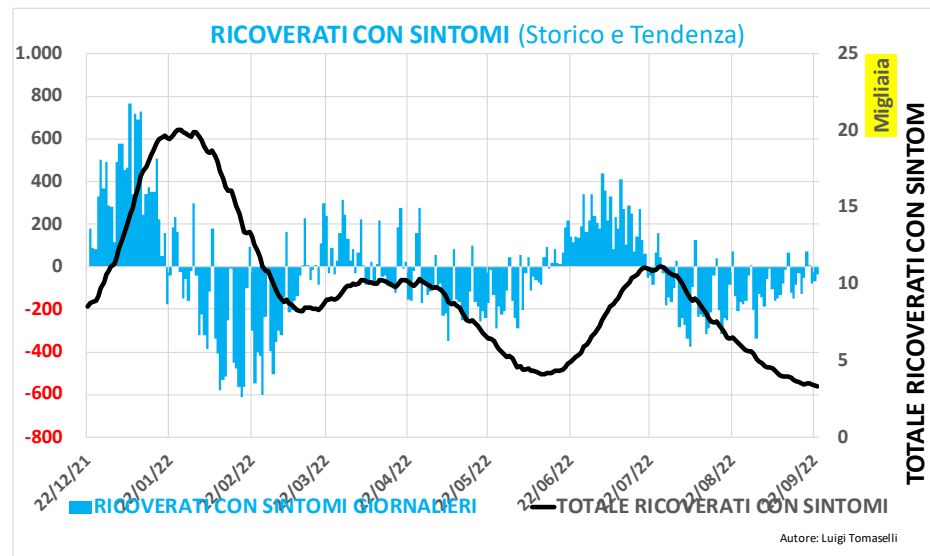
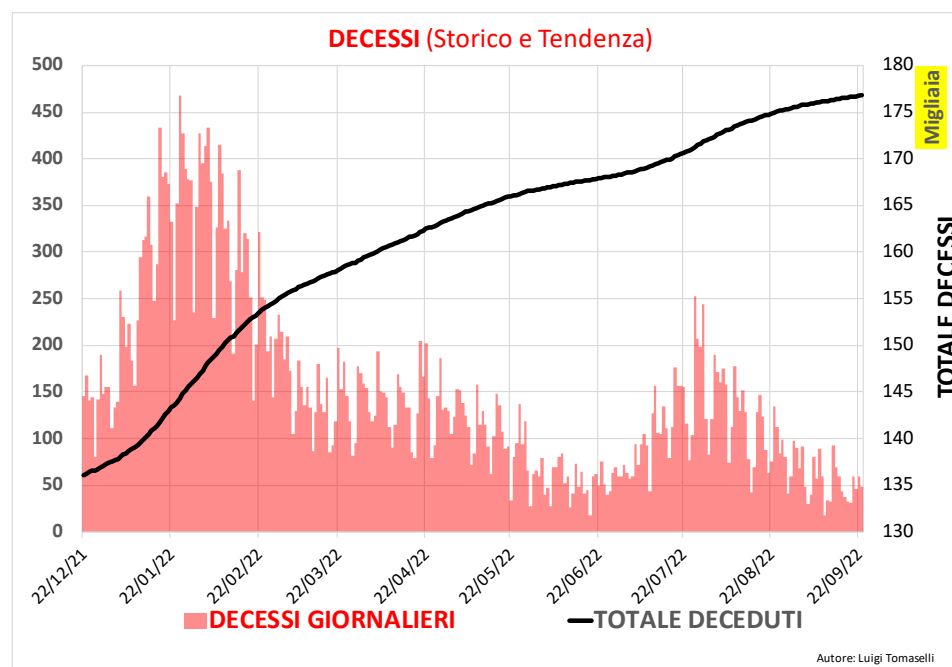
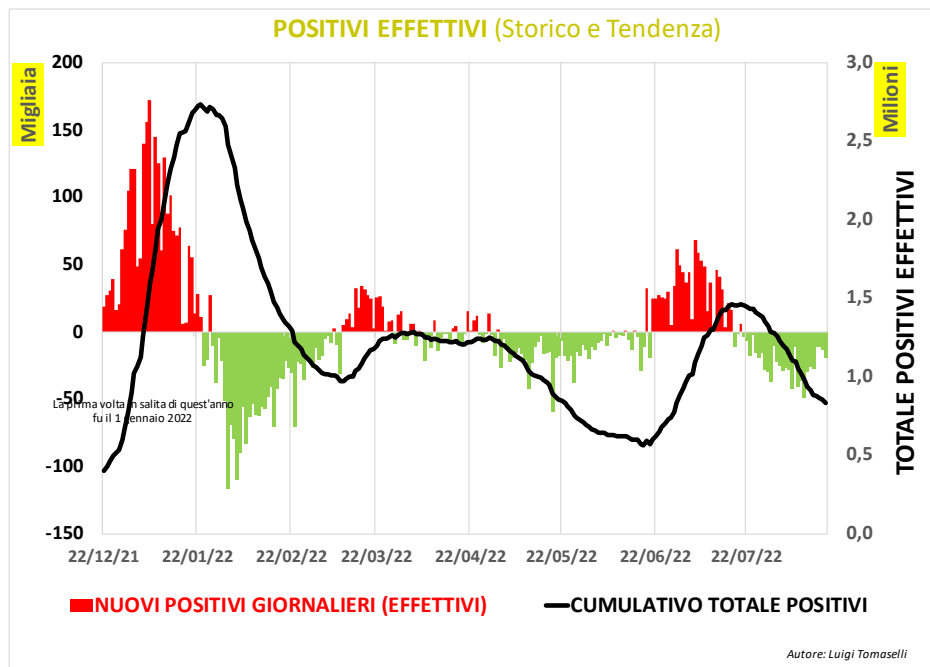
Status da		venerdì 16 settembre 2022					a	venerdì 23 settembre 2022					
		DATI DI INPUT GIORNALIERI					DATI DI OUTPUT GIORNALIERI						
Formula	a	b	c = b/a	d = f+g+l	e = d-b	f	g	h	i	j = h+i	k	l = h+i+k	m
ULTIMI 8 GIORNI	TAMPONI EFFETTUATI	NUOVI CASI (+) LORDI DICHIARATI	Indice Mediatco-Governativo percentuale	NUOVI CASI (+) LORDI REALI	Disallineamento NUOVI CASI (+) REALI - DICHIARATI	DECESSI	DIMESSI e GUARITI	RICOVERATI CON SINTOMI	RICOVERATI in TERAPIA INTENSIVA	TOTALE OSPEDALIZZATI	ISOLAMENTO DOMICILIARE	POSITIVI EFFETTIVI	VARIAZIONE GIORNALIERA DEI POSITIVI EFFETTIVI
venerdì 16 settembre 2022	138.248	17.364	12,56%	17.362	-2	44	35.806	-32	-1	-33	-18.455	-18.488	-11.798
sabato 17 settembre 2022	140.511	17.154	12,21%	17.150	-4	38	15.883	-126	8	-118	1.327	1.229	19.717
domenica 18 settembre 2022	97.091	12.082	12,44%	12.081	-1	32	10.946	-54	7	-47	1.150	1.103	-126
lunedì 19 settembre 2022	67.416	8.259	12,25%	8.257	-2	31	9.058	73	-6	67	-899	-832	-1.935
martedì 20 settembre 2022	207.434	28.395	13,69%	28.385	-10	60	41.480	2	-1	1	-13.156	-13.155	-12.323
mercoledì 21 settembre 2022	166.500	21.190	12,73%	21.188	-2	46	22.102	-79	-4	-83	-877	-960	12.195
giovedì 22 settembre 2022	165.415	22.527	13,62%	22.523	-4	60	22.835	-66	-8	-74	-298	-372	588
<b>venerdì 23 settembre 2022</b>	<b>151.607</b>	<b>21.085</b>	<b>13,91%</b>	<b>21.083</b>	<b>-2</b>	<b>49</b>	<b>17.003</b>	<b>-37</b>	<b>-4</b>	<b>-41</b>	<b>4.072</b>	<b>4.031</b>	<b>4.403</b>
<b>TOTALE POSITIVI EFFETTIVI ULTIMA SETTIMANA</b>												<b>-27.444</b>	
<b>MEDIA SETTIMANALE</b>	<b>141.778</b>	<b>18.507</b>	<b>12,93%</b>	<b>18.504</b>	<b>-3</b>	<b>45</b>	<b>21.889</b>	<b>40</b>	<b>-1</b>	<b>-41</b>	<b>-3.390</b>	<b>-3.431</b>	<b>1.340</b>

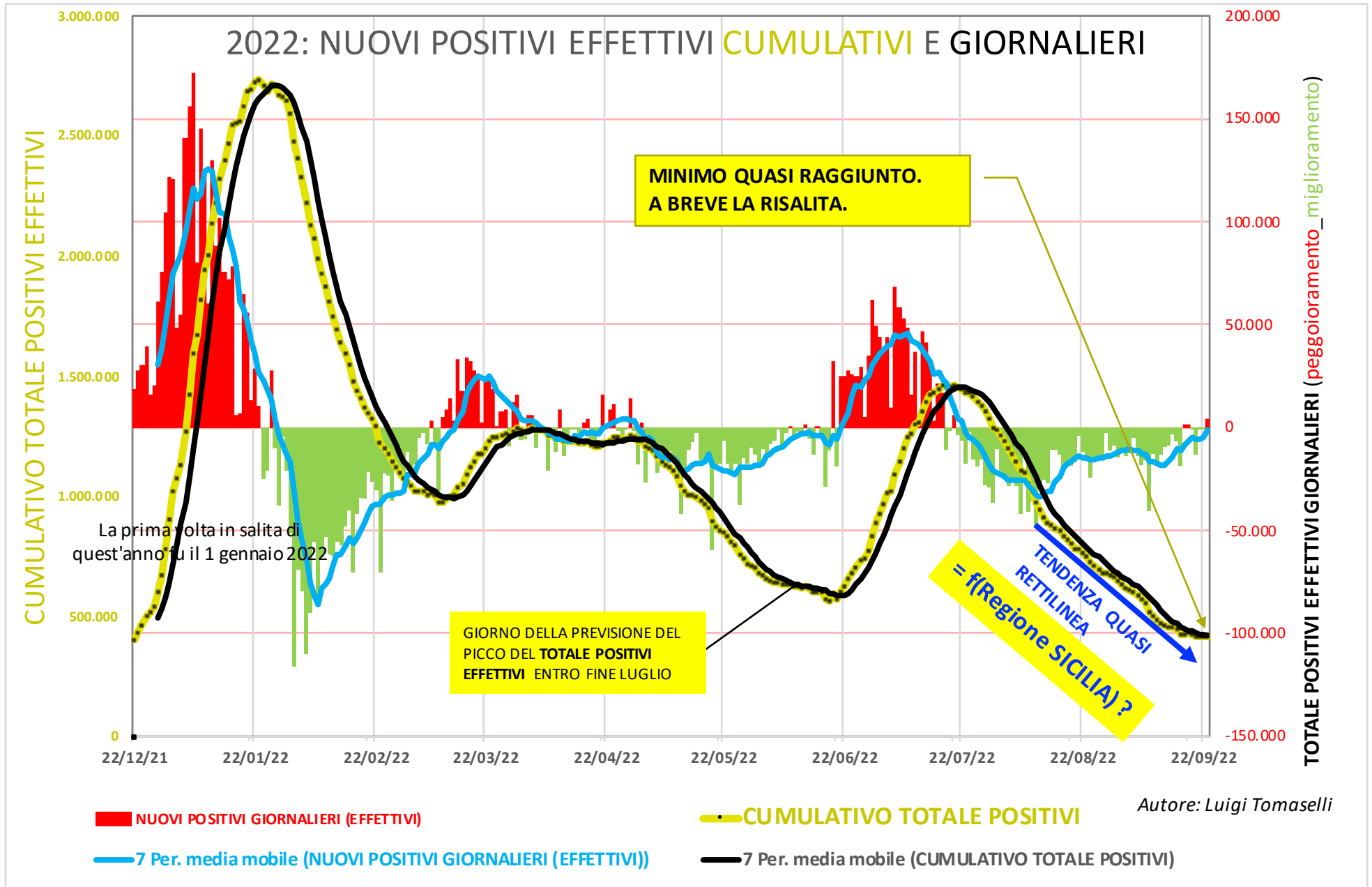
**MEDIA SETTIMANALE DEI POSITIVI EFFETTIVI PER 100.000 CASI**  
**-4.883,1**

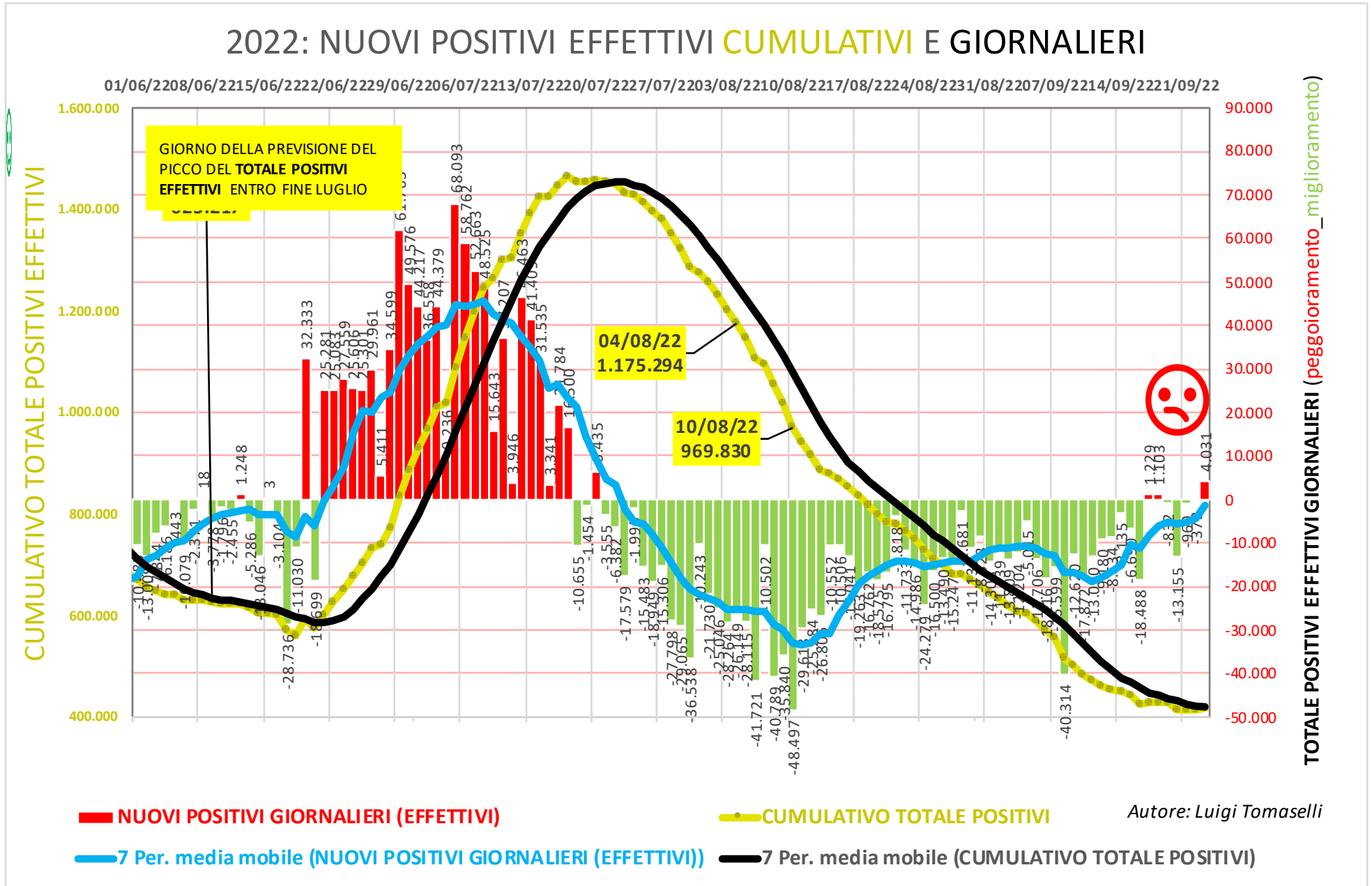
**STATUS DELLA CRITICITA'**

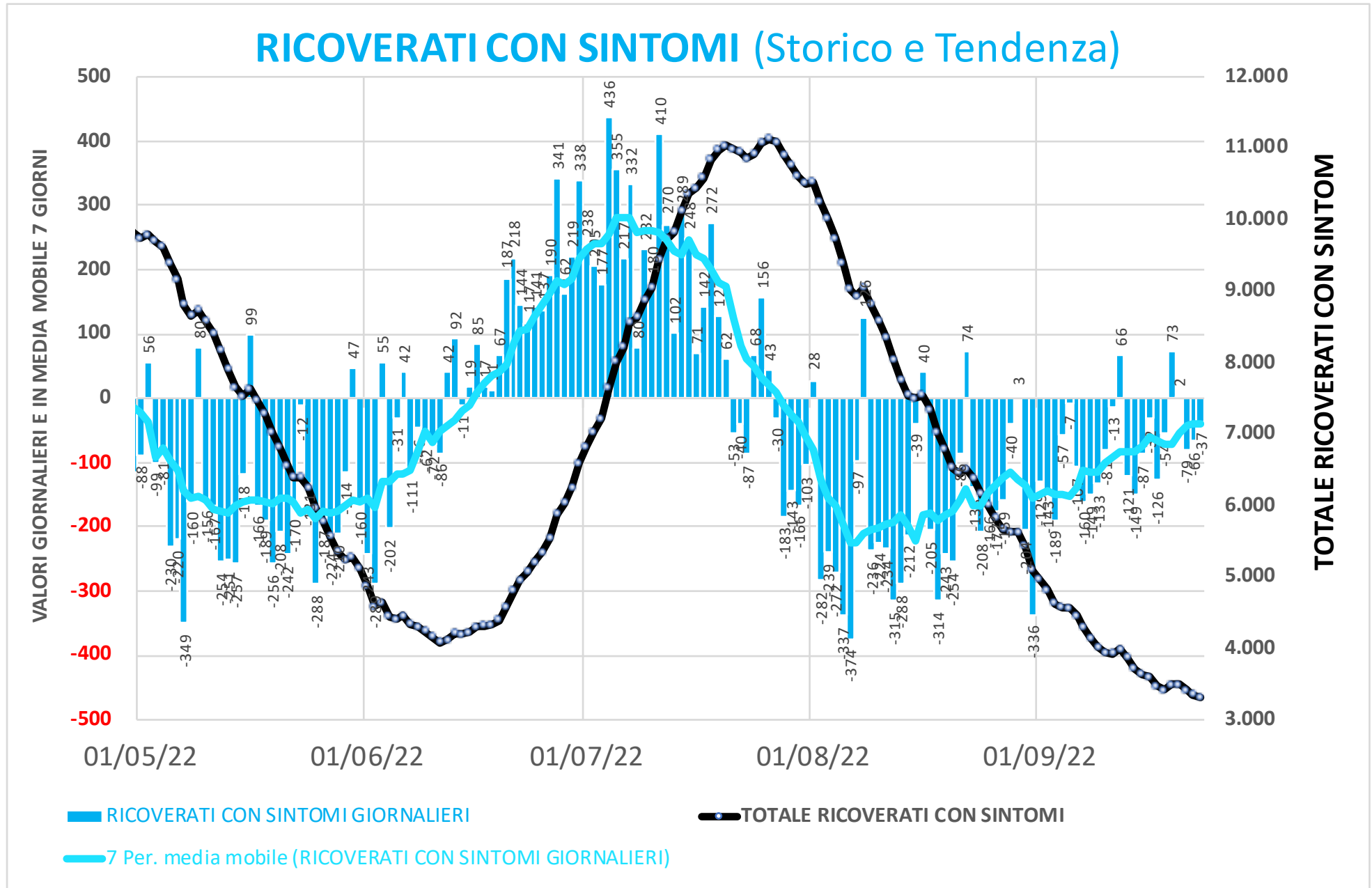
NC+LR	D&G	PE
18.507	45 21.889	-3.431



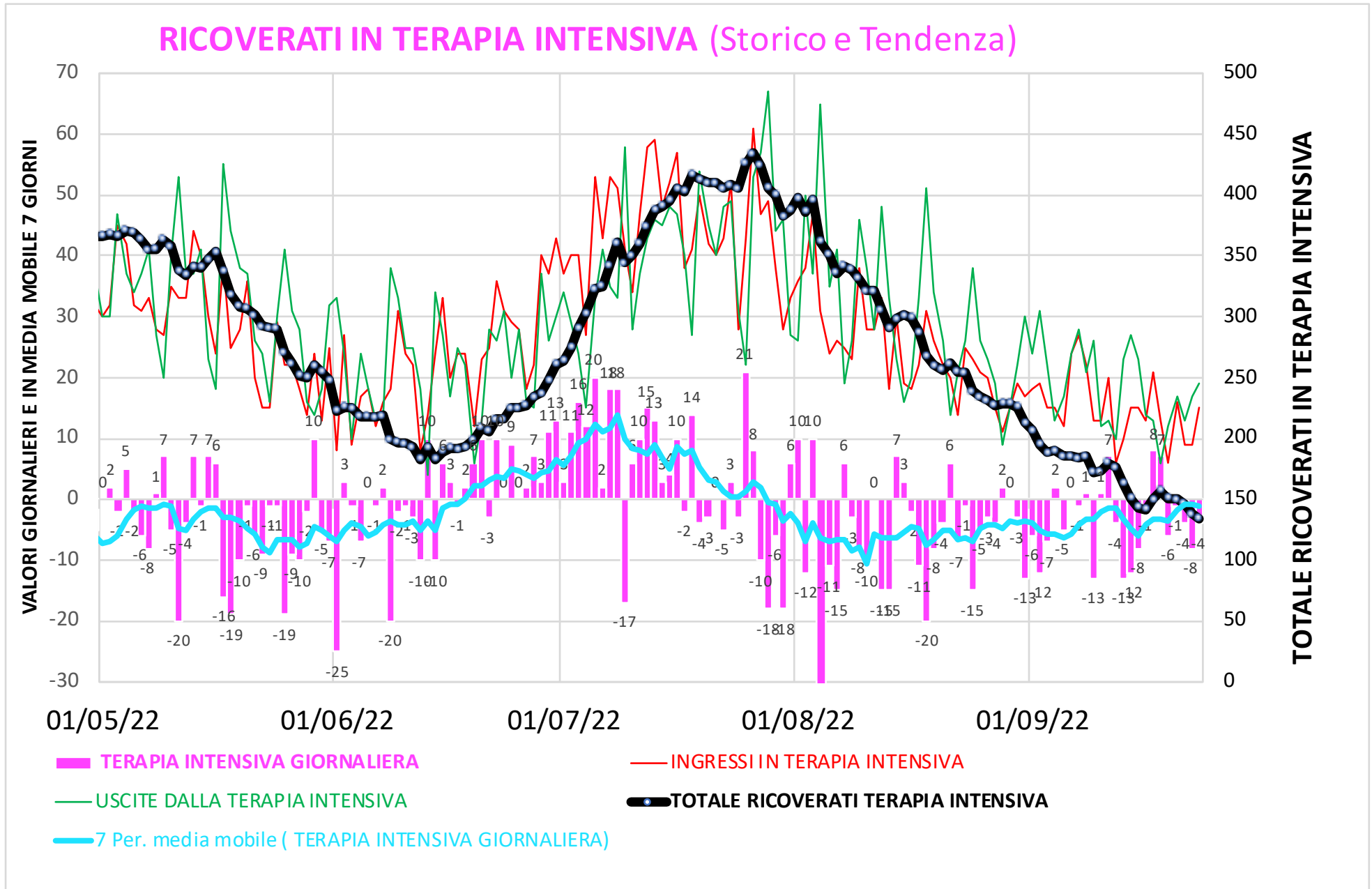


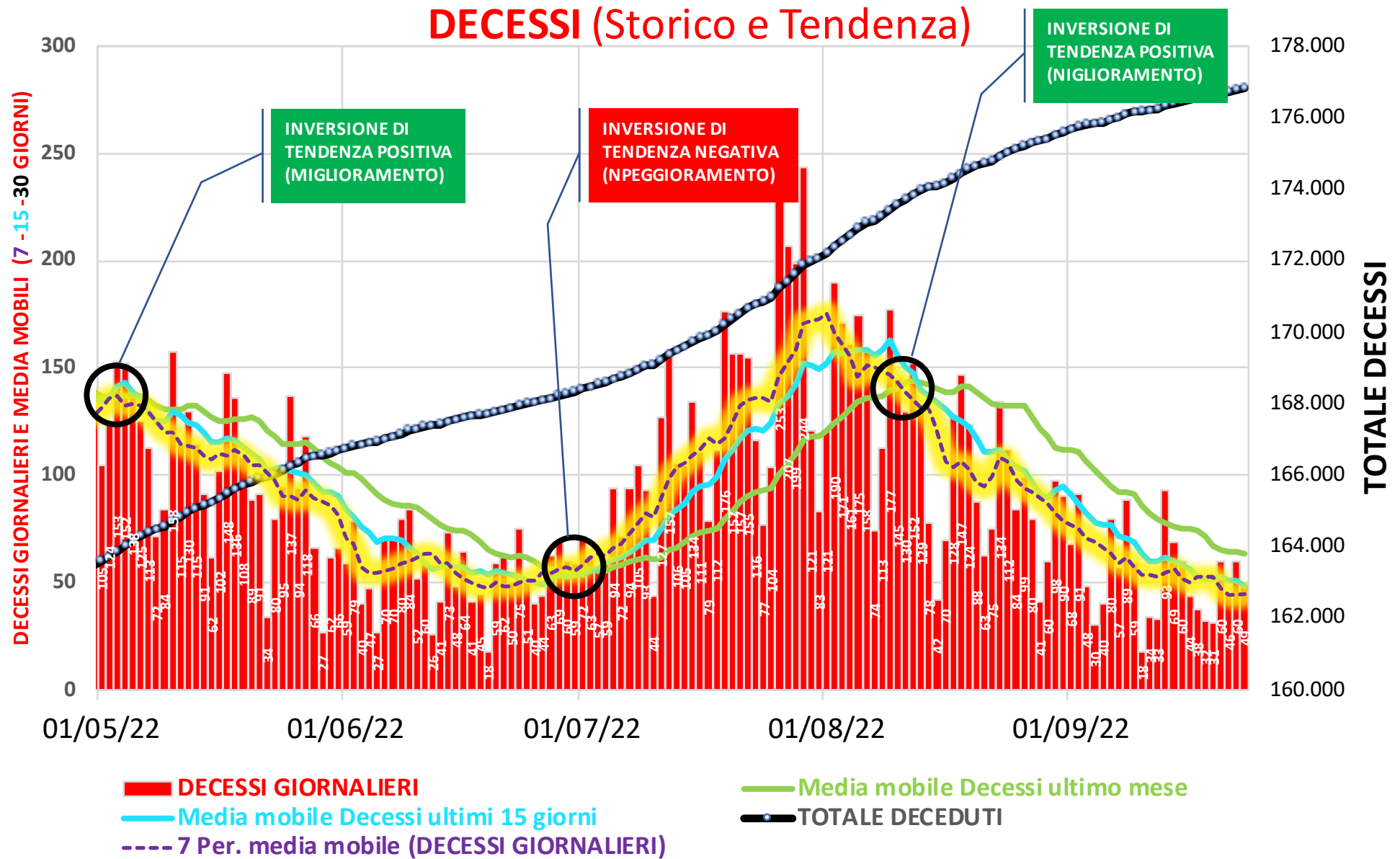












Autore: Luigi Tomaselli

