

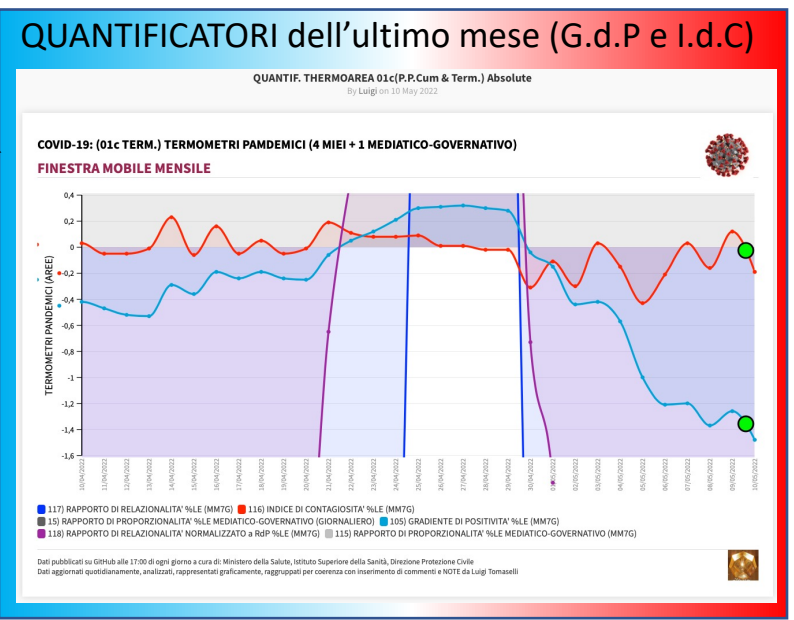
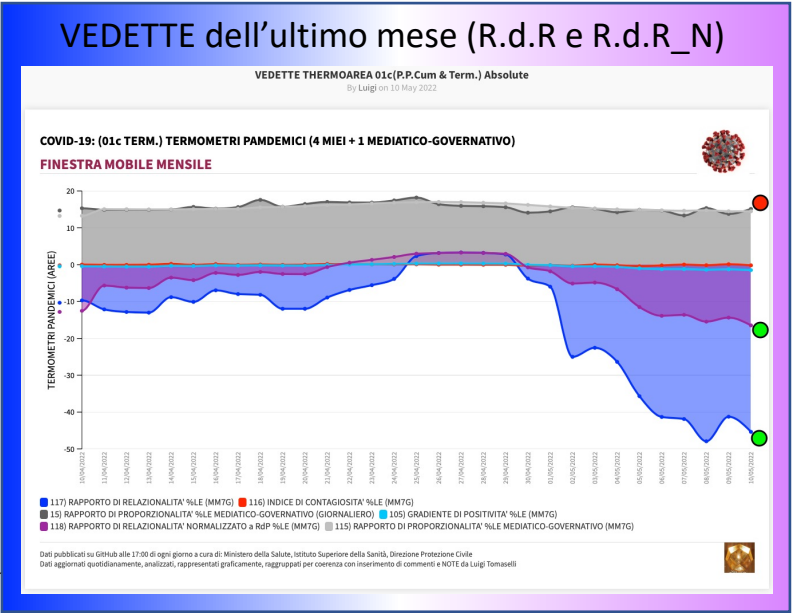
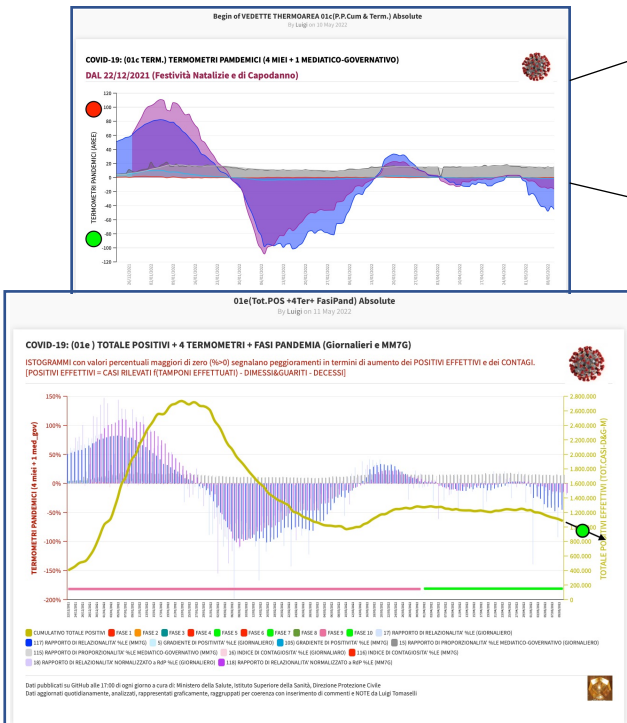
Status Pandemia al 10/05/2022

martedì 10 maggio 2022						
TAMPONI EFFETTUATI (Mol. & A.R)	126.559	371.221	216.566.431	244.662	Info: Più di IERI	MALE
NUOVI CASI (positivi) LORDI ERRATI	17.155	56.015	16.872.618	38.860	Info: Più di IERI	MALE
NUOVI CASI (positivi) LORDI REALI	17.421	56.199	16.872.618	38.778	Info: Più di IERI	MALE
Indice Mediatico-Governativo	13,553%	15,09%	n/a	1,53%	In AUMENTO	MALE
RICOVERATI CON SINTOMI	80	-156	8.579	-236	In DIMINUIZIONE	BENE
RICOVERATI TERAPIA INTENSIVA	7	-5	358	-12	In DIMINUIZIONE	BENE
TOTALE OSPEDALIZZATI	87	-161	8.937	-248	In DIMINUIZIONE	BENE
ISOLAMENTO DOMICILIARE	-16.246	-20.622	1.074.035	-4.376	In DIMINUIZIONE	BENE
DECEDUTI	84	158	164.731	74	In AUMENTO	MALE
DIMESSI & GUARITI	33.496	76.824	15.624.915	43.328	In CRESCITA	BENE
TOTALE POSITIVI EFFETTIVI	-16.159	-20.783	1.082.972	-4.624	In DIMINUIZIONE	BENE
DIMESSI & GUARITI / NUOVI CASI (positivi) LORDI	192,27%	136,70%		-55,57%	PIÙ NUOVI CASI che D&G	MALE

PANDEMOMETRI						
VEDETTA (RdR)	non significativo	-41,26%	-45,37%	-4,11%	In MIGLIORAMENTO	BENE
PROPORZIONALITA' (RdP)	15,14%	14,49%	14,48%	-0,01%	In MIGLIORAMENTO	BENE
VEDETTA_N (RdR_N)	non significativo	-14,37%	-16,48%	-2,11%	In MIGLIORAMENTO	BENE
POSITIVITA' (gDp)	non significativo	-1,26%	-1,48%	-0,21%	In MIGLIORAMENTO	BENE
CONTAGIOSITA' (Idc)	non significativo	0,12%	-0,19%	-0,32%	In MIGLIORAMENTO	BENE

martedì 10 maggio 2022					
NUOVI CASI (positivi) LORDI REALI	56.199				
RICOVERATI CON SINTOMI	80	-156	8.579	-236	
RICOVERATI TERAPIA INTENSIVA	7	-5	358	-12	
TOTALE OSPEDALIZZATI	87	-161	8.937	-248	
ISOLAMENTO DOMICILIARE	-16.246	-20.622	1.074.035	-4.376	
DECEDUTI	158				
DIMESSI & GUARITI	76.824				
TOTALE POSITIVI EFFETTIVI	-16.159	-20.783	1.082.972	-4.624	
E.E.P	Distribuzione dei contagiati				

Pandemometri e Totale Positivi Effettivi da Inizio anno



NOTE
 Quadrante inferiore (<0): **BENE**
 Quadrante superiore (>0): **MALE**

INDICE MEDIATICO-GOVERNATIVO
 • L'indice mediatico-governativo (Rapporto di Proporzionalità fra Nuovi Casi (+) Lordi e Tamponi effettuati) giornaliero (G) non si sposta dal 15,00% da più di due mesi: **NON SIGNIFICATIVO!**

VEDETTA
 • Ambedue le VEDETTA (Rapporto di Relazionalità **semplice** e **normalizzata**) in Media Mobile 7 Giorni (MM7G) segnalano un **miglioramento** progressivo;

QUANTIFICATORI
 • Il **Gradiente di Positività** continua la sua corsa verso in diminuzione: Positivi Effettivi in diminuzione.
 • L' **Indice di Contagiosità** continua ad oscillare nella zona del quadrante inferiore: non si ha quindi una precisa indicazione sull'effettiva diminuzione dei contagi che al momento coinvolgono nella quasi totalità i positivi in ISOLAMENTO DOMICILIARE.

TOTALE POSITIVI EFFETTIVI:
 • Prosegue la lenta discesa

CONCLUSIONI:
 Miglioramento in corso, ma l'attenzione alle necessarie misure di contenimento e protezione è sempre mandatoria!

